


Fiscalía General de Justicia del Estado de México
 Estado Analítico de Ingresos
 Del 1 de Enero al 31 de Marzo de 2026
 (pesos)

| Rubro de Ingresos | Ingreso | | | | | Diferencia |
|---|-------------------------|----------------------------|-------------------------|-------------------------|-----------------------------|-------------------------|
| | Estimado | Ampliaciones y Reducciones | Modificado | Devengado | Recaudado | |
| | (1) | (2) | (3= 1 + 2) | (4) | (5) | (6= 3 - 5) |
| Impuestos | - | - | - | - | - | - |
| Cuotas y Aportaciones de Seguridad Social | - | - | - | - | - | - |
| Contribuciones de Mejoras | - | - | - | - | - | - |
| Derechos | - | - | - | - | - | - |
| Productos | - | - | - | 11,589,204.31 | 11,589,204.31 | 11,589,204.31 |
| Aprovechamientos | - | - | - | - | - | - |
| Ingresos por Ventas de Bienes, Prestación de Servicios y Otros Ingresos | - | - | - | 3,140,689.42 | 3,140,689.42 | 3,140,689.42 |
| Participaciones, Aportaciones, Convenios, Incentivos Derivados de la Colaboración Fiscal y Fondos Distintos de Aportaciones | - | - | - | - | - | - |
| Transferencias, Asignaciones, Subsidios y Subvenciones, y Pensiones y Jubilaciones | 5,403,972,007.00 | 196,246,053.00 | 5,600,218,060.00 | 1,808,500,209.62 | 1,808,500,209.62 | 3,791,717,850.38 |
| Ingresos Derivados de Financiamientos | - | - | - | - | - | - |
| Total | 5,403,972,007.00 | 196,246,053.00 | 5,600,218,060.00 | 1,823,230,103.35 | 1,823,230,103.35 | 3,776,987,956.65 |
| | | | | | Ingresos excedentes¹ | |


| Estado Analítico de Ingresos Por Fuente de Financiamiento | Ingreso | | | | | Diferencia |
|---|-------------------------|----------------------------|-------------------------|-------------------------|-----------------------------|-------------------------|
| | Estimado | Ampliaciones y Reducciones | Modificado | Devengado | Recaudado | |
| | (1) | (2) | (3= 1 + 2) | (4) | (5) | (6= 3 - 5) |
| Ingresos del Poder Ejecutivo Federal o Estatal y de los Municipios | - | - | - | - | - | - |
| Impuestos | - | - | - | - | - | - |
| Cuotas y Aportaciones de Seguridad Social | - | - | - | - | - | - |
| Contribuciones de Mejoras | - | - | - | - | - | - |
| Derechos | - | - | - | - | - | - |
| Productos | - | - | - | - | - | - |
| Aprovechamientos | - | - | - | - | - | - |
| Participaciones, Aportaciones, Convenios, Incentivos Derivados de la Colaboración Fiscal y Fondos Distintos de Aportaciones | - | - | - | - | - | - |
| Transferencias, Asignaciones, Subsidios y Subvenciones, y Pensiones y Jubilaciones | - | - | - | - | - | - |
| Ingresos de los Entes Públicos de los Poderes Legislativo y Judicial, de los Órganos Autónomos y del Sector Paraestatal o Paramunicipal, así como de las Empresas Productivas del Estado | 5,403,972,007.00 | 196,246,053.00 | 5,600,218,060.00 | 1,823,230,103.35 | 1,823,230,103.35 | 3,580,741,903.65 |
| Cuotas y Aportaciones de Seguridad Social | - | - | - | - | - | - |
| Productos | - | - | - | 11,589,204.31 | 11,589,204.31 | 11,589,204.31 |
| Ingresos por Venta de Bienes, Prestación de Servicios y Otros Ingresos | - | - | - | 3,140,689.42 | 3,140,689.42 | 3,140,689.42 |
| Transferencias, Asignaciones, Subsidios y Subvenciones, y Pensiones y Jubilaciones | 5,403,972,007.00 | 196,246,053.00 | 5,600,218,060.00 | 1,808,500,209.62 | 1,808,500,209.62 | 3,791,717,850.38 |
| Ingresos Derivados de Financiamiento | - | - | - | - | - | - |
| Ingresos Derivados de Financiamientos | - | - | - | - | - | - |
| Total | 5,403,972,007.00 | 196,246,053.00 | 5,600,218,060.00 | 1,823,230,103.35 | 1,823,230,103.35 | 3,776,987,956.65 |
| | | | | | Ingresos excedentes¹ | |

Bajo protesta de decir verdad declaramos que los Estados Financieros y sus Notas, son razonablemente correctos y son responsabilidad del emisor

Elaboró



 Lic. Luis Humberto Córdoba Méndez
 Departamento de Control Presupuestal

Elaboró



 Lic. Samuel Alejandro Brito Corona
 Analista Administrativo



Revisó


 Lic. Leticia Campos Trejo
 Directora de Recursos Financieros y Control Presupuestal

Autorizó


 Lic. Oscar Dalixto Sánchez
 Director General de Administración

049-106-2020
 DIRECCIÓN GENERAL DE ADMINISTRACIÓN