





Fiscalía General de Justicia del Estado de México  
 Estado Analítico del Ejercicio del Presupuesto de Egresos  
 Clasificación por Objeto del Gasto (Capítulo y Concepto)  
 Del 1 de Enero al 31 de Marzo de 2020  
 ( pesos )

Concepto	Egresos					Subejercicio 6 = ( 3 - 4 )
	Aprobado	Ampliaciones/ (Reducciones)	Modificado	Devengado	Pagado	
	1	2	3 = ( 1 + 2 )	4	5	
<b>Servicios Personales</b>	<b>4,463,585,933.00</b>	<b>0.00</b>	<b>4,463,585,933.00</b>	<b>973,632,587.48</b>	<b>972,795,553.67</b>	<b>3,489,953,345.52</b>
Remuneraciones al Personal de Carácter Permanente	1,429,761,192.00	10,094,911.44	1,439,856,103.44	359,510,215.91	359,510,215.91	1,080,345,887.53
Remuneraciones al Personal de Carácter Transitorio	2,087,621,734.00	6,390,327.79	2,094,012,061.79	371,996,125.41	371,232,091.60	1,709,235,280.80
Remuneraciones Adicionales y Especiales	675,296,228.00	17,962,638.13	693,258,866.13	217,427,512.57	217,427,512.57	475,831,353.56
Seguridad Social	105,291,744.00	8,990,039.06	114,281,783.06	19,495,382.92	19,422,382.92	76,806,322.02
Otras Prestaciones Sociales y Económicas	153,857,311.00	12,621,940.60	166,479,251.60	141,235,370.40	141,235,370.40	141,235,370.40
Previsiones	11,757,724.00	55,242.12	11,812,966.12	5,203,350.67	5,203,350.67	6,499,131.21
Pago de Estímulos a Servidores Públicos						
<b>Materiales y Suministros</b>	<b>119,148,358.00</b>	<b>-</b>	<b>119,148,358.00</b>	<b>20,168,964.66</b>	<b>20,168,964.66</b>	<b>98,979,393.34</b>
Materiales de Administración, Emisión de Documentos y Artículos Oficiales	32,669,144.00	-3,500,421.60	29,168,722.40	124,200.47	124,200.47	29,044,521.93
Alimentos y Utensilios	4,725,435.00	386,880.00	5,112,315.00	950,817.02	950,817.02	4,161,497.98
Materias Primas y Materiales de Producción y Comercialización						
Materiales y Artículos de Construcción y de Reparación	11,118,326.00	143,804.74	11,262,130.74	378,428.47	378,428.47	10,883,702.27
Productos Químicos, Farmacéuticos y de Laboratorio	441,801.00	1,378,939.00	1,820,740.00	5,497.16	5,497.16	1,815,302.84
Combustibles, Lubricantes y Aditivos	65,003,226.00	750,774.00	65,754,000.00	18,613,440.00	18,613,440.00	47,140,560.00
Vestuario, Blancos, Prendas de Protección y Artículos Deportivos	2,541,060.00	4,098.99	2,545,158.99	4,098.99	4,098.99	2,541,060.00
Materiales y Suministros Para Seguridad	56,925.00	0.00	56,925.00	0.00	0.00	56,925.00
Herramientas, Refacciones y Accesorios Menores	2,592,441.00	835,864.87	3,428,305.87	92,482.55	92,482.55	3,335,823.32
<b>Servicios Generales</b>	<b>590,272,899.00</b>	<b>-</b>	<b>590,272,899.00</b>	<b>120,263,058.38</b>	<b>120,263,058.38</b>	<b>470,009,840.62</b>
Servicios Básicos	67,052,444.00	-94,861.66	66,957,582.34	10,577,368.51	10,577,368.51	56,380,213.83
Servicios de Arrendamiento	84,783,471.00	-457,539.56	84,325,931.44	12,422,861.72	12,422,861.72	71,903,069.72
Servicios Profesionales, Científicos, Técnicos y Otros Servicios	131,866,456.00	580,000.00	132,446,456.00	17,218,037.55	17,218,037.55	115,228,418.45
Servicios Financieros, Bancarios y Comerciales	44,716,730.00	0.18	44,716,730.18	44,183,963.38	44,183,963.38	532,766.80
Servicios de Instalación, Reparación, Mantenimiento y Conservación	108,684,917.00	188,537.37	108,873,454.37	17,484,509.39	17,484,509.39	91,388,944.98
Servicios de Comunicación Social y Publicidad	2,136,538.00	38,734.00	2,175,272.00	292,473.76	292,473.76	1,882,798.24
Servicios de Traslado y Viáticos	22,533,336.00	-3,480.00	22,529,856.00	3,347,871.77	3,347,871.77	19,181,984.23
Servicios Oficiales	1,932,675.00	1,684,709.00	3,617,384.00	1,852,345.18	1,852,345.18	1,665,118.82
Otros Servicios Generales	126,566,332.00	-1,836,179.33	124,730,152.67	12,883,627.12	12,883,627.12	111,846,525.55
<b>Transferencias, Asignaciones, Subsidios y Otras Ayudas</b>	<b>133,700,108.00</b>	<b>196,246,053.00</b>	<b>329,946,161.00</b>	<b>88,700,108.00</b>	<b>88,700,108.00</b>	<b>241,246,053.00</b>
Transferencias Internas y Asignaciones al Sector Público	0.00	196,246,053.00	196,246,053.00	0.00	0.00	196,246,053.00
Transferencias al Resto del Sector Público						
Subsidios y Subvenciones						
Ayudas Sociales						
Pensiones y Jubilaciones						
Transferencias a Fideicomisos, Mandatos y Otros Análogos	133,700,108.00	0.00	133,700,108.00	88,700,108.00	88,700,108.00	45,000,000.00
Transferencias a la Seguridad Social						
Donativos						
Transferencias al Exterior						
<b>Bienes Muebles, Inmuebles e Intangibles</b>	<b>97,264,709.00</b>	<b>-</b>	<b>97,264,709.00</b>	<b>115,339.99</b>	<b>115,339.99</b>	<b>97,149,369.01</b>
Mobiliario y Equipo de Administración	57,515,277.00	0.00	57,515,277.00	115,339.99	115,339.99	57,399,937.01
Mobiliario y Equipo Educativo y Recreativo	482,695.00	0.00	482,695.00	0.00	0.00	482,695.00
Equipo e Instrumental Médico y de Laboratorio	551,401.00	0.00	551,401.00	0.00	0.00	551,401.00
Vehículos y Equipo de Transporte	36,000,000.00	0.00	36,000,000.00	0.00	0.00	36,000,000.00
Equipo de Defensa y Seguridad	435,000.00	0.00	435,000.00	0.00	0.00	435,000.00
Maquinaría, Otros Equipos y Herramientas	2,222,027.00	0.00	2,222,027.00	0.00	0.00	2,222,027.00
Activos Biológicos						
Bienes Inmuebles						
Activos Intangibles	58,309.00	0.00	58,309.00	0.00	0.00	58,309.00
<b>Inversión Pública</b>	<b>-</b>	<b>-</b>	<b>-</b>	<b>-</b>	<b>-</b>	<b>-</b>
Obra Pública en Bienes de Dominio Público						
Obra Pública en Bienes Propios						
Proyectos Productivos y Acciones de Fomento						
<b>Inversiones Financieras y Otras Provisiones</b>	<b>-</b>	<b>-</b>	<b>-</b>	<b>-</b>	<b>-</b>	<b>-</b>
Inversiones Para el Fomento de Actividades Productivas						
Acciones y Participaciones de Capital						
Compra de Títulos y Valores						
Concesión de Préstamos						
Inversiones en Fideicomisos, Mandatos y Otros Análogos						
Otras Inversiones Financieras						
Provisiones para Contingencias y Otras erogaciones Especiales						
<b>Participaciones y Aportaciones</b>	<b>-</b>	<b>-</b>	<b>-</b>	<b>-</b>	<b>-</b>	<b>-</b>
Participaciones						
Aportaciones						
Convenios						
<b>Deuda Pública</b>	<b>-</b>	<b>-</b>	<b>-</b>	<b>23,753,273.96</b>	<b>23,753,273.96</b>	<b>23,753,273.96</b>
Amortización de la Deuda Pública						
Intereses de la Deuda Pública						
Comisiones de la Deuda Pública						
Gastos de la Deuda Pública						
Costo por Coberturas						
Apoos Financieros						
Adeudos de Ejercicios Fiscales Anteriores	0.00	0.00	-	23,753,273.96	23,753,273.96	23,753,273.96
<b>Total del Gasto</b>	<b>5,403,972,007.00</b>	<b>196,246,053.00</b>	<b>5,600,218,060.00</b>	<b>1,226,633,332.47</b>	<b>1,225,796,298.66</b>	<b>4,373,584,727.53</b>

Elaboró  
  
 Lic. Luis Humberto Córdoba Méndez  
 Departamento de Control Presupuestal

Elaboró  
  
 Lic. Samuel Alejandro Brito Corona  
 Analista Administrativo

Revisó  
  
 Lic. Leticia Campos Trejo  
 Directora de Recursos Financieros y  
 Control Presupuestal



049-106-2020  
 DIRECCIÓN GENERAL DE  
 ADMINISTRACIÓN