

CONTABILIDAD GUBERNAMENTAL
<ESTADOS FINANCIEROS A MARZO 2026>



ESTADO DE MÉXICO




FISCALÍA GENERAL DE JUSTICIA
DEL ESTADO DE MÉXICO

OFICIALIA MAYOR

DIRECCIÓN GENERAL DE
ADMINISTRACIÓN

DIRECCIÓN DE RECURSOS FINANCIEROS
Y CONTROL PRESUPUESTAL



ÍNDICE

CONTABILIDAD GUBERNAMENTAL

(REPORTE MENSUAL A MARZO 2026)

- 1. ESTADO DE SITUACION FINANCIERA*
- 2. BALANZA DE COMPROBACION*
- 3. ESTADO DE ACTIVIDADES*
- 4. FLUJOS DE EFECTIVO*
- 5. ESTADO DE CAMBIOS EN EL CAPITAL DE TRABAJO*
- 6. ESTADO DE INGRESOS Y EGRESOS*
- 7. ESTADO COMPARATIVO DE INGRESOS DETALLADO*
- 8. ESTADO COMPARATIVO DE EGRESOS DETALLADO*
- 9. ESTADO DE AVANCE PRESUPUESTAL DE INGRESOS*
- 10. AVANCE PRESUPUESTAL DE EGRESOS*
- 11. DISPONIBILIDAD DE FLUJO DE EFECTIVO*
- 12. BALANZA DE COMPROBACION DETALLADA*

ESTADO DE SITUACIÓN FINANCIERA
DEL 01 DE ENERO AL 31 DE MARZO DE 2026
Fiscalía General de Justicia del Estado de México

CTA	NOMBRE DE LA CUENTA	MES ANTERIOR	MES ACTUAL	VARIACION	CTA	NOMBRE DE LA CUENTA	MES ANTERIOR	MES ACTUAL	VARIACION
1000	ACTIVO				2000	PASIVO			
1100	ACTIVO CIRCULANTE				2100	PASIVO CIRCULANTE			
1111	Efectivo	56,250.00	56,250.00	0.00	2111	Servicios Personales por Pagar a Corto Plazo	0.00	0.00	0.00
1112	Bancos/Tesorería	81,980,163.19	82,591,926.76	611,763.57	2112	Proveedores por Pagar a Corto Plazo	11,192,495.23	10,975,495.23	-217,000.00
1113	Bancos/Dependencias y Otros	0.00	0.00	0.00	2113	Contratistas por Obras Públicas por Pagar a Corto Plazo	0.00	0.00	0.00
1114	Inversiones Temporales (Hasta 3 meses)	617,010,735.49	718,624,038.37	101,613,302.88	2114	Participaciones y Aportaciones por Pagar a Corto Plazo	0.00	0.00	0.00
1115	Fondos con Afectación Específica	0.00	0.00	0.00	2115	Transferencias Otorgadas por Pagar a Corto Plazo	0.00	0.00	0.00
1116	Depósitos de Fondos de Terceros en Garantía y/o Administración	0.00	0.00	0.00	2116	Intereses, Comisiones y Otros Gastos de la Deuda Pública por Pag	0.00	0.00	0.00
1119	Otros Efectivos y Equivalentes	0.00	0.00	0.00	2117	RETENCIONES Y CONTRIBUCIONES POR PAGAR A CORTO PLAZO	94,979,548.27	53,937,070.32	-41,042,477.95
1121	Inversiones Financieras de Corto Plazo	0.00	0.00	0.00	2118	Devoluciones de la Ley de Ingresos por Pagar a Corto Plazo	0.00	0.00	0.00
1122	Cuentas por Cobrar a Corto Plazo	0.00	0.00	0.00	2119	Otras Cuentas por Pagar a Corto Plazo	872,868,780.63	939,639,494.24	66,770,713.61
1123	Deudores Diversos por Cobrar a Corto Plazo	1,087,160.12	766,838.19	-320,321.93	2121	Documentos Comerciales por Pagar a Corto Plazo	0.00	0.00	0.00
1124	Ingresos por Recuperar a Corto Plazo	0.00	0.00	0.00	2122	Documentos con Contratistas por Obras Públicas por Pagar a Corto Plazo	0.00	0.00	0.00
1125	Deudores por Anticipos de la Tesorería a Corto Plazo	0.00	0.00	0.00	2129	Otros Documentos por pagar a Corto Plazo	0.00	0.00	0.00
1126	Préstamos Otorgados a Corto Plazo	0.00	0.00	0.00	2131	Porción a Corto Plazo de la Deuda Pública Interna	0.00	0.00	0.00
1129	Otros Derechos a Recibir Efectivo o Equivalentes a Corto Plazo	0.00	0.00	0.00	2132	Porción a Corto Plazo de la Deuda Pública Externa	0.00	0.00	0.00
1131	Anticipo a Proveedores por Adquisición de Bienes y Prestación de	0.00	0.00	0.00	2133	Porción a Corto Plazo de Arrendamiento Financiero	0.00	0.00	0.00
1132	Anticipo a Proveedores por Adquisición de Bienes Inmuebles y Mue	0.00	0.00	0.00	2141	Titulos y Valores de la Deuda Pública Interna a Corto Plazo	0.00	0.00	0.00
1133	Anticipo a Proveedores por Adquisición de Bienes Intangibles a C	0.00	0.00	0.00	2142	Titulos y Valores de la Deuda Pública Externa a Corto Plazo	0.00	0.00	0.00
1134	Anticipo a Contratistas por Obras Públicas a Corto Plazo	0.00	0.00	0.00	2151	Ingresos Cobrados por Adelantado a Corto Plazo	0.00	0.00	0.00
1139	Otros Derechos a Recibir Bienes o Servicios a Corto Plazo	0.00	0.00	0.00	2152	Intereses Cobrados por Adelantado a Corto Plazo	0.00	0.00	0.00
1141	Inventario de Mercancías para Venta	0.00	0.00	0.00					

Fecha de Impresión: 31/03/2026

Hoja 1 de 10

ESTADO DE SITUACIÓN FINANCIERA
DEL 01 DE ENERO AL 31 DE MARZO DE 2026
Fiscalía General de Justicia del Estado de México

CTA	NOMBRE DE LA CUENTA	MES ANTERIOR	MES ACTUAL	VARIACION	CTA	NOMBRE DE LA CUENTA	MES ANTERIOR	MES ACTUAL	VARIACION
1142	Inventario de Mercancías Terminadas	0.00	0.00	0.00	2159	Otros Pasivos Diferidos a Corto Plazo	0.00	0.00	0.00
1143	Inventario de Mercancías en Proceso de Elaboración	0.00	0.00	0.00	2161	Fondos en Garantía a Corto Plazo	0.00	0.00	0.00
1144	Inventario de Materias Primas, Materiales y Suministros para Pro	0.00	0.00	0.00	2162	Fondos en Administración a Corto Plazo	0.00	0.00	0.00
1145	Bienes en Tránsito	0.00	0.00	0.00	2163	Fondos Contingentes a Corto Plazo	0.00	0.00	0.00
1151	Almacén de Materiales y Suministros de Consumo	0.00	0.00	0.00	2164	Fondos de Fideicomisos, Mandatos y Contratos Análogos a Corto Plazo	0.00	0.00	0.00
1161	Estimaciones para Cuentas Incobrables por Derechos a Recibir Efe	0.00	0.00	0.00	2165	Otros Fondos de Terceros en Garantía y/o Administración a Corto Plazo	0.00	0.00	0.00
1162	Estimación por Deterioro de Inventarios	0.00	0.00	0.00	2166	Valores y Bienes en Garantía a Corto Plazo	0.00	0.00	0.00
1191	Valores en Garantía	0.00	0.00	0.00	2171	Provisión para Demandas y Juicios a Corto Plazo	0.00	0.00	0.00
1192	Bienes en Garantía (excluye depósitos de fondos)	0.00	0.00	0.00	2172	Provisión para Contingencias a Corto Plazo	0.00	0.00	0.00
1193	Bienes Derivados de Embargos, Decomisos, Aseguramientos y Dación	0.00	0.00	0.00	2179	Otras Provisiones a Corto Plazo	0.00	0.00	0.00
1194	Adquisición con fondos de terceros	0.00	0.00	0.00	2191	Ingresos por Clasificar	0.00	0.00	0.00
	TOTAL ACTIVO CIRCULANTE	700,134,308.80	802,039,053.32	101,904,744.52	2192	Recaudación por Participar	0.00	0.00	0.00
1200	ACTIVO NO CIRCULANTE				2199	Otros Pasivos Circulantes	0.00	0.00	0.00
1211	Inversiones a Largo Plazo	0.00	0.00	0.00		TOTAL PASIVO CIRCULANTE	979,040,824.13	1,004,552,059.79	25,511,235.66
1212	Títulos y Valores a Largo Plazo	0.00	0.00	0.00	2200	PASIVO NO CIRCULANTE			
1213	Fideicomisos, Mandatos y Contratos Análogos	1,276,284,012.50	1,344,846,696.96	68,562,684.46	2211	Proveedores por Pagar a Largo Plazo	0.00	0.00	0.00
1214	Participaciones y Aportaciones de Capital	0.00	0.00	0.00	2212	Contratistas por Obras Públicas por Pagar a Largo Plazo	0.00	0.00	0.00
1221	Documentos por Cobrar a Largo Plazo	0.00	0.00	0.00	2221	Documentos Comerciales por pagar a Largo Plazo	0.00	0.00	0.00
1222	Deudores Diversos a Largo Plazo	0.00	0.00	0.00	2222	Documentos con Contratistas por Obras Públicas por Pagar a Largo Plazo	0.00	0.00	0.00
1223	Ingresos por recuperar a Largo Plazo	0.00	0.00	0.00	2229	Otros Documentos por Pagar a Largo Plazo	0.00	0.00	0.00
1224	Préstamos Otorgados a Largo Plazo	0.00	0.00	0.00	2231	Títulos y Valores de la Deuda Pública Interna a Largo Plazo	0.00	0.00	0.00
					2232	Títulos y Valores de la Deuda Pública Externa a Largo Plazo	0.00	0.00	0.00

Fecha de Impresión: 31/03/2026

Hoja 2 de 10

**ESTADO DE SITUACIÓN FINANCIERA
DEL 01 DE ENERO AL 31 DE MARZO DE 2026
Fiscalía General de Justicia del Estado de México**

CTA	NOMBRE DE LA CUENTA	MES ANTERIOR	MES ACTUAL	VARIACION	CTA	NOMBRE DE LA CUENTA	MES ANTERIOR	MES ACTUAL	VARIACION
1229	Otros Derechos a Recibir Efectivo o Equivalentes a Largo Plazo	0.00	0.00	0.00	2233	Préstamos de la Deuda Pública Interna por Pagar a Largo Plazo	0.00	0.00	0.00
1231	Terrenos	153,252,286.19	153,252,286.19	0.00	2234	Préstamos de la Deuda Pública Externa por Pagar a Largo Plazo	0.00	0.00	0.00
1232	Viviendas	0.00	0.00	0.00	2235	Arrendamiento Financiero por Pagar a Largo Plazo	0.00	0.00	0.00
1233	Edificios no Habitacionales	754,358,909.16	754,358,909.16	0.00	2241	Créditos Diferidos a Largo Plazo	0.00	0.00	0.00
1234	Infraestructura	0.00	0.00	0.00	2242	Intereses Cobrados por Adelantados a Largo Plazo	0.00	0.00	0.00
1235	Construcciones en Proceso en Bienes de Dominio Público	0.00	0.00	0.00	2249	Otros Pasivos Diferidos a Largo Plazo	0.00	0.00	0.00
1236	Construcciones en Proceso en Bienes Propios	0.00	0.00	0.00	2251	Fondos en Garantía a Largo Plazo	0.00	0.00	0.00
1239	Otros Bienes Inmuebles	0.00	0.00	0.00	2252	Fondos en Administración a Largo Plazo	0.00	0.00	0.00
1241	Mobiliario y Equipo de Administración	622,447,511.23	622,562,851.22	115,339.99	2253	Fondos Contingentes a Largo Plazo	0.00	0.00	0.00
1242	Mobiliario y Equipo Educativo y Recreativo	2,733,991.99	2,733,991.99	0.00	2254	Fondos de Fideicomisos, Mandatos y Contratos Análogos a Largo Plazo	0.00	0.00	0.00
1243	Equipo Médico, Laboratorio y Científico	191,175,297.18	191,175,297.18	0.00	2255	Otros Fondos de Terceros en Garantía y/o Administración a Largo Plazo	0.00	0.00	0.00
1244	Vehículos y Equipo de Transporte	778,126,959.13	778,126,959.13	0.00	2256	Valores y Bienes en Garantía a Largo Plazo	0.00	0.00	0.00
1245	Equipo de Defensa y Seguridad	88,145,486.03	88,145,486.03	0.00	2261	Provisión para Demandas y Juicios a Largo Plazo	0.00	0.00	0.00
1246	Maquinaria, Otros Equipos y Herramientas	232,362,707.06	232,362,707.06	0.00	2262	Provisión por Pensiones a Largo Plazo	0.00	0.00	0.00
1247	Colecciones, Obras de Arte y Objetos Valiosos	1,061,304.00	1,061,304.00	0.00	2263	Provisión para Contingencias a Largo Plazo	0.00	0.00	0.00
1248	Activos Biológicos	689,576.48	689,576.48	0.00	2269	Otras Provisiones a Largo Plazo	0.00	0.00	0.00
1249	Otros Bienes Muebles	0.00	0.00	0.00		TOTAL PASIVO NO CIRCULANTE	0.00	0.00	0.00
1251	Software	0.00	0.00	0.00		TOTAL PASIVO	979,040,824.13	1,004,552,059.79	25,511,235.66
1252	Patentes, Marcas y Derechos	0.00	0.00	0.00	3000	HACIENDA PÚBLICA/ PATRIMONIO			
1253	Concesiones y Franquicias	0.00	0.00	0.00	3100	Hacienda Pública/Patrimonio Contribuido			
1254	Licencias	0.00	0.00	0.00	3111	Aportaciones	1,484,331,695.65	1,484,331,695.65	0.00
1259	Otros Activos Intangibles	0.00	0.00	0.00	3121	Donaciones de Capital	0.00	0.00	0.00

Fecha de Impresión: 31/03/2026

Hoja 3 de 10

**ESTADO DE SITUACIÓN FINANCIERA
DEL 01 DE ENERO AL 31 DE MARZO DE 2026
Fiscalía General de Justicia del Estado de México**

CTA	NOMBRE DE LA CUENTA	MES ANTERIOR	MES ACTUAL	VARIACION	CTA	NOMBRE DE LA CUENTA	MES ANTERIOR	MES ACTUAL	VARIACION
1261	Depreciación Acumulada de Bienes Inmuebles	-137,322,003.67	-138,579,268.52	-1,257,264.85	3131	Actualización de la Hacienda Pública/Patrimonio	0.00	0.00	0.00
1262	Depreciación Acumulada de Infraestructura	0.00	0.00	0.00	3200	Hacienda Pública/Patrimonio Generado			
1263	Depreciación Acumulada de Bienes Muebles	-1,278,109,387.30	-1,288,652,079.30	-10,542,692.00	3211	Resultados del Ejercicio (Ahorro/Desahorro)	451,794,109.76	585,065,686.22	133,271,576.46
1264	Deterioro Acumulado de Activos Biologicos	0.00	0.00	0.00	3221	Resultados de Ejercicios Anteriores	470,174,329.24	470,174,329.24	0.00
1265	Amortización Acumulada de Activos Intangibles	0.00	0.00	0.00	3231	Revalúo de Bienes Inmuebles	0.00	0.00	0.00
1271	Estudios, Formulación y Evaluación de Proyectos	0.00	0.00	0.00	3232	Revalúo de Bienes Muebles	0.00	0.00	0.00
1272	Derechos Sobre Bienes en Régimen de Arrendamiento Financiero	0.00	0.00	0.00	3233	Revalúo de Bienes Intangibles	0.00	0.00	0.00
1273	Gastos Pagados por Adelantado a Largo Plazo	0.00	0.00	0.00	3239	Otros Revalúos	0.00	0.00	0.00
1274	Anticipos a Largo Plazo	0.00	0.00	0.00	3241	Reservas de Patrimonio	0.00	0.00	0.00
1275	Beneficios al Retiro de Empleados Pagados por Adelantado	0.00	0.00	0.00	3242	Reservas Territoriales	0.00	0.00	0.00
1279	Otros Activos Diferidos	0.00	0.00	0.00	3243	Reservas por Contingencias	0.00	0.00	0.00
1281	Estimaciones por Pérdida de Cuentas Incobrables de Documentos po	0.00	0.00	0.00	3251	Cambios en Políticas Contables	0.00	0.00	0.00
1282	Estimaciones por Pérdida de Cuentas Incobrables de Deudores Dive	0.00	0.00	0.00	3252	Cambios por Errores Contables	0.00	0.00	0.00
1283	Estimaciones por Pérdida de Cuentas Incobrables de Ingresos por	0.00	0.00	0.00	3300	Exceso o Insuficiencia en la Actualización de la Hacienda Pública			
1284	Estimaciones por Pérdida de Cuentas Incobrables de Préstamos Oto	0.00	0.00	0.00	3311	Resultado por posición monetaria	0.00	0.00	0.00
1289	Estimaciones por Pérdida de Otras Cuentas Incobrables a Largo Plazo	0.00	0.00	0.00	3321	Resultado por tenencia de Activos no monetarios	0.00	0.00	0.00
1291	Bienes en Concesión	0.00	0.00	0.00		TOTAL PATRIMONIO	2,406,300,134.65	2,539,571,711.11	133,271,576.46
1292	Bienes en Arrendamiento Financiero	0.00	0.00	0.00		TOTAL HACIENDA PUBLICA / PATRIMONIO	2,406,300,134.65	2,539,571,711.11	133,271,576.46
1293	Bienes en Comodato	0.00	0.00	0.00		TOTAL PASIVO Y PATRIMONIO	3,385,340,958.78	3,544,123,770.90	158,782,812.12
	TOTAL ACTIVO NO CIRCULANTE	2,685,206,649.98	2,742,084,717.58	56,878,067.60					
	TOTAL ACTIVOS	3,385,340,958.78	3,544,123,770.90	158,782,812.12					

ESTADO DE SITUACIÓN FINANCIERA
DEL 01 DE ENERO AL 31 DE MARZO DE 2026
Fiscalía General de Justicia del Estado de México

CTA	NOMBRE DE LA CUENTA	MES ANTERIOR	MES ACTUAL
Cuentas de Orden			
7610	Bienes en Concesionados o en Comodato	0.00	0.00
7611	Bienes Bajo Contrato en Concesión	0.00	0.00
7612	Contrato de Concesión por Bienes	0.00	0.00
7613	Bienes Bajo Contrato en Comodato	0.00	0.00
7614	Contrato de Comodato por Bienes	0.00	0.00
7701	Avales Otorgados	0.00	0.00
7702	Obligaciones Contingentes	0.00	0.00
7703	Fondos en Desincorporación (En Efectivo)	0.00	0.00
7704	Desincorporación de Fondos (En Efectivo)	0.00	0.00
7705	Almacen	356,809,142.67	362,295,212.74
7706	Articulos Disponibles por el Almacen	10,829,507.78	5,894,364.87
7707	Articulos Distribuidos por El Almacen	345,979,634.89	356,400,847.87
7708	Organismos Auxiliares Cuenta de Control	0.00	0.00
7709	Cuenta de Control de Organismos Auxiliares	0.00	0.00
7710	Activo en Arrendamiento Financiero	0.00	0.00
7711	Arrendamiento Financiero de Activos	0.00	0.00
7712	Aportaciones de Comunidades para Electrificación	0.00	0.00
7713	Aportaciones para Electrificación Cobradas	0.00	0.00
7714	Aportaciones para Electrificación por Cobrar	0.00	0.00
7715	Fondos de Desincorporación (En Especie)	0.00	0.00
7716	Desincorporación de Fondos (En Especie)	0.00	0.00
7717	Fideicomiso para Capacitación, Investigación y Educación Medica	0.00	0.00
7718	Capacitación, Investigación y Educación Medica Continua del Fide	0.00	0.00
7719	Programa Nacional de Recursos Federales	0.00	0.00
7720	Recursos Federales Programables	0.00	0.00

ESTADO DE SITUACIÓN FINANCIERA
DEL 01 DE ENERO AL 31 DE MARZO DE 2026
Fiscalía General de Justicia del Estado de México

CTA	NOMBRE DE LA CUENTA	MES ANTERIOR	MES ACTUAL
7721	Donaciones de Bienes Recibidos Pendientes de Regularizar	0.00	0.00
7722	Regularización de Donación de Bienes Recibidos	0.00	0.00
7723	Derechos Actuariales de Servidores Públicos	0.00	0.00
7724	Reservas Actuariales	0.00	0.00
7725	Rezagos por Cobro de Agua	0.00	0.00
7726	Responsabilidad por Cobros de Agua	0.00	0.00
7727	Fondo de Prioridades Estatales y Municipales	0.00	0.00
7728	Recursos Aplicados del Fondo de Prioridades	0.00	0.00
7729	Bienes Muebles e Inmuebles en Comodato	0.00	0.00
7730	Comodato de Bienes Muebles e Inmuebles	0.00	0.00
7731	Fianzas Contratadas	0.00	0.00
7732	Contratación de Fianzas	0.00	0.00
7733	Programas Culturales Tripartita	0.00	0.00
7734	Tripartitas Programas Culturales	0.00	0.00
7735	Rezago por Cobro de Impuestos	0.00	0.00
7736	Responsabilidad por Cobro de Impuestos	0.00	0.00
7737	Multas Federales Pendientes de Cobro	0.00	0.00
7738	Cobros Pendientes por Multas Federales	0.00	0.00
7739	Fideicomiso de Aportaciones para Planta Tratadora	0.00	0.00
7740	Aportación para Planta Tratadora de Fideicomiso	0.00	0.00
7741	Reserva de Inversión del Sistema de Capitalización Individual	0.00	0.00
7742	Inversión de Reserva del Sistema de Capitalización Individual	0.00	0.00
7743	Inventario a Precio de Venta	0.00	0.00
7744	Precio de Inventario de Venta	0.00	0.00
7745	Deducciones a Precio de Venta	0.00	0.00
7746	Precio de Venta de las Deducciones	0.00	0.00

**ESTADO DE SITUACIÓN FINANCIERA
DEL 01 DE ENERO AL 31 DE MARZO DE 2026
Fiscalía General de Justicia del Estado de México**

CTA	NOMBRE DE LA CUENTA	MES ANTERIOR	MES ACTUAL
7747	Beneficios Otorgados a Derechohabientes	0.00	0.00
7748	Prestaciones Disfrutadas por los Derechohabientes	0.00	0.00
7749	Créditos por Ejercer Cadenas Productivas	0.00	0.00
7750	Por Ejercer de Créditos de Cadenas Productivas	0.00	0.00
7751	Medicamentos en Consignación	0.00	0.00
7752	Consignación de Medicamentos	0.00	0.00
7753	Insumos Médicos en Administración	0.00	0.00
7754	Administración de Insumos Médicos	0.00	0.00
7755	Acuerdos de Disposición	0.00	0.00
7756	Acuerdos de Disposición por Ejecutar	0.00	0.00
7757	Radicación de los Acuerdos de Disposición	0.00	0.00
8110	LEY DE INGRESOS ESTIMADA	5,403,972,007.00	5,600,218,060.00
8120	LEY DE INGRESOS POR EJECUTAR	4,311,858,549.10	3,776,987,956.65
8130	MODIFICACIONES A LA LEY DE INGRESOS ESTIMADA (NO SE UTILIZA)	0.00	0.00
8140	LEY DE INGRESOS DEVENGADA	0.00	0.00
8150	LEY DE INGRESOS RECAUDADA	1,092,113,457.90	1,823,230,103.35
8200	PRESUPUESTO DE EGRESOS	0.00	0.00
8210	PRESUPUESTO DE EGRESOS APROBADO	5,403,972,007.00	5,403,972,007.00
8211	Presupuesto de Egresos Aprobado de Gastos de Funcionamiento	5,173,007,190.00	5,173,007,190.00
8212	Presupuesto de Egresos Aprobado de Transferencias, Asignaciones,	133,700,108.00	329,946,161.00
8213	Presupuesto de Egresos Aprobado de Participaciones y aportacione	0.00	0.00
8214	Presupuesto de Egresos Aprobado de Intereses, comisiones y otros	0.00	0.00
8215	Presupuesto de Egresos Aprobado de Inversion Publica	0.00	0.00
8216	Presupuesto de Egresos Aprobado de Bienes Muebles	97,264,709.00	97,264,709.00
8217	Presupuesto de Egresos Aprobado de Inversiones Financieras y Otr	0.00	0.00

**ESTADO DE SITUACIÓN FINANCIERA
DEL 01 DE ENERO AL 31 DE MARZO DE 2026
Fiscalía General de Justicia del Estado de México**

CTA	NOMBRE DE LA CUENTA	MES ANTERIOR	MES ACTUAL
8220	PRESUPUESTO DE EGRESOS POR EJERCER	5,403,972,007.00	5,403,972,007.00
8221	Presupuesto de Egresos por Ejercer de Gastos de Funcionamiento	4,578,137,637.62	4,058,942,579.48
8222	Presupuesto de Egresos por Ejercer de Transferencias, Asignación	111,850,054.00	241,246,053.00
8223	Presupuesto de Egresos por Ejercer de Participaciones y aportaci	0.00	0.00
8224	Presupuesto de Egresos por Ejercer de Intereses, comisiones y ot	-23,536,273.96	-23,753,273.96
8225	Presupuesto de Egresos por Ejercer de Inversion Publica	0.00	0.00
8226	Presupuesto de Egresos por Ejercer de Bienes Muebles	97,264,709.00	97,149,369.01
8227	Presupuesto de Egresos por Ejercer de Inversiones Financieras y	0.00	0.00
8230	MODIFICACIONES AL PRESUPUESTO DE EGRESOS APROBADO (NO SE UTILIZA)	0.00	0.00
8231	Presupuesto de Egresos Aprobado de Gastos de Funcionamiento	0.00	0.00
8232	Presupuesto de Egresos Aprobado de Transferencias, Asignacio	0.00	0.00
8233	Presupuesto de Egresos Aprobado de Participaciones y aportac	0.00	0.00
8234	Presupuesto de Egresos Aprobado de Intereses, comisiones y o	0.00	0.00
8235	Presupuesto de Egresos Pagado de Inversion Publica	0.00	0.00
8236	Presupuesto de Egresos Pagado de Bienes Muebles	0.00	0.00
8237	Presupuesto de Egresos Aprobado de Inversiones Financieras y	0.00	0.00
8240	PRESUPUESTO DE EGRESOS COMPROMETIDO	0.00	0.00
8241	Presupuesto de Egresos Comprometido de Gastos de Funcionamiento	0.00	0.00
8242	Presupuesto de Egresos Comprometido de Transferencias, Asignaciones	0.00	0.00
8243	Presupuesto de Egresos Comprometido de Participaciones y aportacion	0.00	0.00
8244	Presupuesto de Egresos Comprometido de Intereses, comisiones y otro	0.00	0.00
8245	Presupuesto de Egresos	0.00	0.00

**ESTADO DE SITUACIÓN FINANCIERA
DEL 01 DE ENERO AL 31 DE MARZO DE 2026
Fiscalía General de Justicia del Estado de México**

CTA	NOMBRE DE LA CUENTA	MES ANTERIOR	MES ACTUAL
	Comprometido de Inversion Publica		
8246	Presupuesto de Egresos Comprometido de Bienes Muebles	0.00	0.00
8247	Presupuesto de Egresos Comprometido de Inversiones Financieras y Ot	0.00	0.00
8250	PRESUPUESTO DE EGRESOS DEVENGADO	0.00	0.00
8251	Presupuesto de Egresos Devengado de Gastos de Funcionamiento	123,114.47	837,033.81
8252	Presupuesto de Egresos Devengado de Transferencias, Asignaciones, S	0.00	0.00
8253	Presupuesto de Egresos Devengado de Participaciones y aportaciones	0.00	0.00
8254	Presupuesto de Egresos Devengado de Intereses, comisiones y otros g	0.00	0.00
8255	Presupuesto de Egresos Devengado de Inversion Publica	0.00	0.00
8256	Presupuesto de Egresos Devengado de Bienes Muebles	0.00	0.00
8257	Presupuesto de Egresos Devengado de Inversiones Financieras y Otras	0.00	0.00
8260	PRESUPUESTO DE EGRESOS EJERCIDO (NO SE UTILIZA)	0.00	0.00
8261	Presupuesto de Egresos Ejercido de Gastos de Funcionamiento	0.00	0.00
8262	Presupuesto de Egresos Ejercido de Transferencias, Asignaciones, S	0.00	0.00
8263	Presupuesto de Egresos Ejercido de Participaciones y aportaciones	0.00	0.00
8264	Presupuesto de Egresos Ejercido de Intereses, comisiones y otros g	0.00	0.00
8265	Presupuesto de Egresos Ejercido de Inversion Publica	0.00	0.00
8266	Presupuesto de Egresos Ejercido de Bienes Muebles	0.00	0.00
8267	Presupuesto de Egresos Ejercido de Inversiones Financieras y Otras	0.00	0.00
8270	PRESUPUESTO DE EGRESOS PAGADO	0.00	0.00
8271	Presupuesto de Egresos Pagado de Gastos de Funcionamiento	594,746,437.91	1,113,227,576.71
8272	Presupuesto de Egresos Pagado de Transferencias, Asignaciones, S	21,850,054.00	88,700,108.00
8273	Presupuesto de Egresos Pagado de Participaciones y aportaciones	0.00	0.00
8274	Presupuesto de Egresos Pagado de Intereses, comisiones y otros g	23,536,273.96	23,753,273.96

**ESTADO DE SITUACIÓN FINANCIERA
DEL 01 DE ENERO AL 31 DE MARZO DE 2026
Fiscalía General de Justicia del Estado de México**

CTA	NOMBRE DE LA CUENTA	MES ANTERIOR	MES ACTUAL
8275	Presupuesto de Egresos Pagado de Inversion Publica	0.00	0.00
8276	Presupuesto de Egresos Pagado de Bienes Muebles	0.00	115,339.99
8277	Presupuesto de Egresos Pagado de Inversiones Financieras y Otras	0.00	0.00
TOTAL CUENTAS DE ORDEN		22,329,506,313.34	23,125,462,665.48

ELABORÓ
ANALISTA EN SISTEMAS ADMINISTRATIVOS



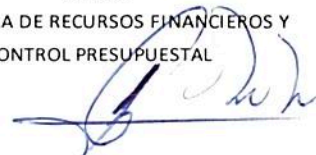
LIC. SAMUEL ALEJANDRO BRITO CORONA

ELABORÓ
DEPARTAMENTO DE CONTROL
PRESUPUESTAL



LIC. HUMBERTO CÓRDOBA MÉNDEZ

REVISÓ
DIRECTORA DE RECURSOS FINANCIEROS Y
CONTROL PRESUPUESTAL



LIC. LETICIA CAMPOS TREJO

AUTORIZÓ
DIRECTOR GENERAL DE ADMINISTRACIÓN



LIC. OSCAR CALIXTO SÁNCHEZ

Fiscalía General de Justicia del Estado de México

BALANZA DE COMPROBACION DEL 01 DE ENERO DE 2026 AL 31 DE MARZO DE 2026

CUENTA	CONCEPTO	SALDO INICIAL		MOVIMIENTOS DEL MES		SALDO FINAL	
		DEBE	HABER	DEBE	HABER	DEBE	HABER
1111	Efectivo	56,250.00	0.00	8,694.96	8,694.96	56,250.00	0.00
1112	Bancos/Tesorería	81,980,163.19	0.00	2,210,674,028.20	2,210,062,264.63	82,591,926.76	0.00
1114	Inversiones Temporales (Hasta 3 meses)	617,010,735.49	0.00	663,808,276.32	562,194,973.44	718,624,038.37	0.00
1123	Deudores Diversos por Cobrar a Corto Plazo	1,087,160.12	0.00	1,248,673.31	1,568,995.24	766,838.19	0.00
1213	Fideicomisos, Mandatos y Contratos Analogos	1,276,284,012.50	0.00	106,946,968.66	38,384,284.20	1,344,846,696.96	0.00
1231	Terrenos	153,252,286.19	0.00	0.00	0.00	153,252,286.19	0.00
1233	Edificios no Habitacionales	754,358,909.16	0.00	0.00	0.00	754,358,909.16	0.00
1241	Mobiliario y Equipo de Administracion	622,447,511.23	0.00	115,339.99	0.00	622,562,851.22	0.00
1242	Mobiliario y Equipo Educacional y Recreativo	2,733,991.99	0.00	0.00	0.00	2,733,991.99	0.00
1243	Equipo Medico, Laboratorio y Cientifico	191,175,297.18	0.00	0.00	0.00	191,175,297.18	0.00
1244	Vehiculos y Equipo de Transporte	778,126,959.13	0.00	0.00	0.00	778,126,959.13	0.00
1245	Equipo de Defensa y Seguridad	88,145,486.03	0.00	0.00	0.00	88,145,486.03	0.00
1246	Maquinaria, Otros Equipos y Herramientas	232,362,707.06	0.00	0.00	0.00	232,362,707.06	0.00
1247	Colecciones, Obras de Arte y Objetos Valiosos	1,061,304.00	0.00	0.00	0.00	1,061,304.00	0.00
1248	Activos Biologicos	689,576.48	0.00	0.00	0.00	689,576.48	0.00
1261	Depreciacion Acumulada de Bienes Inmuebles	0.00	137,322,003.67	0.00	1,257,264.85	0.00	138,579,268.52
1263	Depreciacion Acumulada de Bienes Muebles	0.00	1,278,109,387.30	0.00	10,542,692.00	0.00	1,288,652,079.30
2112	Proveedores por Pagar a Corto Plazo	0.00	11,192,495.23	100,429,426.17	100,212,426.17	0.00	10,975,495.23
2117	RETENCIONES Y CONTRIBUCIONES POR PAGAR A CORTO PLAZO	0.00	94,979,548.27	174,392,581.67	133,350,103.72	0.00	53,937,070.32
2119	Otras Cuentas por Pagar a Corto Plazo	0.00	872,868,780.63	291,622,235.62	358,392,949.23	0.00	939,639,494.24
3111	Aportaciones	0.00	1,484,331,695.65	0.00	0.00	0.00	1,484,331,695.65
3221	Resultados de Ejercicios Anteriores	0.00	470,174,329.24	0.00	0.00	0.00	470,174,329.24
4223	Subsidio y Subvenciones	0.00	1,081,335,711.33	0.00	727,164,498.29	0.00	1,808,500,209.62
4311	Intereses Ganados de Valores, Créditos, Bonos y Otros	0.00	7,707,613.55	1,224.06	3,882,814.82	0.00	11,589,204.31
4399	Otros Ingresos y Beneficios Varios	0.00	3,070,133.02	0.00	70,556.40	0.00	3,140,689.42
5100	Gastos de Funcionamiento	594,869,552.38	0.00	519,195,058.14	0.00	1,114,064,610.52	0.00
5200	Transferencias, Asignaciones, Subsidios y Otras Ayudas	21,850,054.00	0.00	66,850,054.00	0.00	88,700,108.00	0.00
5500	Otros Gastos y Perdidas Extraordinarias	23,599,741.76	0.00	11,799,956.85	0.00	35,399,698.61	0.00
7705	Almacen	356,809,142.67	0.00	5,486,070.07	0.00	362,295,212.74	0.00
7706	Articulos Disponibles por el Almacen	0.00	10,829,507.78	10,421,212.98	5,486,070.07	0.00	5,894,364.87
7707	Articulos Distribuidos por El Almacen	0.00	345,979,634.89	0.00	10,421,212.98	0.00	356,400,847.87
8110	LEY DE INGRESOS ESTIMADA	5,403,972,007.00	0.00	196,246,053.00	0.00	5,600,218,060.00	0.00
8120	LEY DE INGRESOS POR EJECUTAR	0.00	4,311,858,549.10	731,117,869.51	196,247,277.06	0.00	3,776,987,956.65
8140	LEY DE INGRESOS DEVENGADA	0.00	0.00	731,119,093.57	731,119,093.57	0.00	0.00

Fiscalía General de Justicia del Estado de México

BALANZA DE COMPROBACION DEL 01 DE ENERO DE 2026 AL 31 DE MARZO DE 2026

CUENTA	CONCEPTO	SALDO INICIAL		MOVIMIENTOS DEL MES		SALDO FINAL	
		DEBE	HABER	DEBE	HABER	DEBE	HABER
8150	LEY DE INGRESOS RECAUDADA	0.00	1,092,113,457.90	1,224.06	731,117,869.51	0.00	1,823,230,103.35
8211	Presupuesto de Egresos Aprobado de Gastos de Funcionamiento	0.00	5,173,007,190.00	27,355,089.32	27,355,089.32	0.00	5,173,007,190.00
8212	Presupuesto de Egresos Aprobado de Transferencias, Asignaciones,	0.00	133,700,108.00	0.00	196,246,053.00	0.00	329,946,161.00
8216	Presupuesto de Egresos Aprobado de Bienes Muebles	0.00	97,264,709.00	87,499.99	87,499.99	0.00	97,264,709.00
8221	Presupuesto de Egresos por Ejercer de Gastos de Funcionamiento	4,578,137,637.62	0.00	27,355,089.32	546,550,147.46	4,058,942,579.48	0.00
8222	Presupuesto de Egresos por Ejercer de Transferencias, Asignacion	111,850,054.00	0.00	196,246,053.00	66,850,054.00	241,246,053.00	0.00
8224	Presupuesto de Egresos por Ejercer de Intereses, comisiones y ot	-23,536,273.96	0.00	0.00	217,000.00	-23,753,273.96	0.00
8226	Presupuesto de Egresos por Ejercer de Bienes Muebles	97,264,709.00	0.00	87,499.99	202,839.98	97,149,369.01	0.00
8241	Presupuesto de Egresos Comprometido de Gastos de Funcionamiento	0.00	0.00	519,195,058.14	519,195,058.14	0.00	0.00
8242	Presupuesto de Egresos Comprometido de Transferencias, Asignaciones	0.00	0.00	66,850,054.00	66,850,054.00	0.00	0.00
8246	Presupuesto de Egresos Comprometido de Bienes Muebles	0.00	0.00	115,339.99	115,339.99	0.00	0.00
8251	Presupuesto de Egresos Devengado de Gastos de Funcionamiento	123,114.47	0.00	519,195,058.14	518,481,138.80	837,033.81	0.00
8252	Presupuesto de Egresos Devengado de Transferencias, Asignaciones, S	0.00	0.00	66,850,054.00	66,850,054.00	0.00	0.00
8256	Presupuesto de Egresos Devengado de Bienes Muebles	0.00	0.00	115,339.99	115,339.99	0.00	0.00
8271	Presupuesto de Egresos Pagado de Gastos de Funcionamiento	594,746,437.91	0.00	518,481,138.80	0.00	1,113,227,576.71	0.00
8272	Presupuesto de Egresos Pagado de Transferencias, Asignaciones, S	21,850,054.00	0.00	66,850,054.00	0.00	88,700,108.00	0.00
8274	Presupuesto de Egresos Pagado de Intereses, comisiones y otros g	23,536,273.96	0.00	217,000.00	0.00	23,753,273.96	0.00
8276	Presupuesto de Egresos Pagado de Bienes Muebles	0.00	0.00	115,339.99	0.00	115,339.99	0.00
T O T A L E S :		16,605,844,854.56	16,605,844,854.56	7,830,599,709.81	7,830,599,709.81	17,772,250,868.59	17,772,250,868.59

ELABORÓ
ANALISTA EN SISTEMAS ADMINISTRATIVOS

LIC. SAMUEL ALEJANDRO BRITO CORONA

ELABORÓ
DEPARTAMENTO DE CONTROL
PRESUPUESTAL

LIC. HUMBERTO CÓRDOBA MÉNDEZ

REVISÓ
DIRECTORA DE RECURSOS FINANCIEROS Y
CONTROL PRESUPUESTAL

LIC. LETICIA CAMPOS TREJO

AUTORIZÓ
DIRECTOR GENERAL DE ADMINISTRACIÓN

LIC. OSCAR CALIXTO SÁNCHEZ

Fiscalía General de Justicia del Estado de México

FGJ1612099C9


ESTADO DE ACTIVIDADES DEL 1° DE ENERO 2026 AL 31 DE MARZO DE 2026

CONCEPTO	DEL MES	AL MES
INGRESOS	0.00	0.00
4310 Ingresos Financieros	3,881,590.76	11,589,204.31
4390 Otros Ingresos y Beneficios Varios	70,556.40	3,140,689.42
4220 Transferencias, Asignaciones, Subsidios y Otras Ayudas	727,164,498.29	1,808,500,209.62
TOTAL INGRESOS	731,116,645.45	1,823,230,103.35
EGRESOS	0.00	0.00
5100 SERVICIOS PERSONALES	409,022,904.98	973,632,587.48
5100 MATERIALES Y SUMINISTROS	19,970,633.86	20,168,964.66
5100 SERVICIOS GENERALES	90,201,519.30	120,263,058.38
5200 TRANSFERENCIAS ASIGNACIONES SUBSIDIOS Y OTRAS AYUDAS	66,850,054.00	88,700,108.00
5700 BIENES MUEBLES INMUEBLES E INTANGIBLES	0.00	0.00
5600 INVERSIÓN PÚBLICA	0.00	0.00
5300 PARTICIPACIONES Y APORTACIONES	0.00	0.00
5400 DEUDA PÚBLICA	0.00	0.00
5500 Otros Gastos y Perdidas Extraordinarias	11,799,956.85	35,399,698.61
5800 Costo de Ventas	0.00	0.00
TOTAL EGRESOS	597,845,068.99	1,238,164,417.13
UTILIDAD (O PERDIDA) DEL EJERCICIO	133,271,576.46	585,065,686.22

ELABORÓ
ANALISTA EN SISTEMAS ADMINISTRATIVOS


LIC. SAMUEL ALEJANDRO BRITO CORONA

ELABORÓ
DEPARTAMENTO DE CONTROL
PRESUPUESTAL


LIC. HUMBERTO CÓRDOBA MÉNDEZ

REVISÓ
DIRECTORA DE RECURSOS FINANCIEROS Y
CONTROL PRESUPUESTAL


LIC. LETICIA CAMPOS TREJO

AUTORIZÓ
DIRECTOR GENERAL DE ADMINISTRACIÓN


LIC. OSCAR CALIXTO SÁNCHEZ

Fiscalía General de Justicia del Estado de México

FGJ1612099C9

FLUJOS DE EFECTIVO DEL 01 DE MARZO DE 2026 AL 31 DE MARZO DE 2026

CONCEPTO	IMPORTE
FUENTES DE EFECTIVO	0.00
Resultado del ejercicio	133,271,576.46
Deudores Diversos por Cobrar a Corto Plazo	320,321.93
Terrenos	0.00
Edificios no Habitacionales	0.00
Mobiliario y Equipo Educativo y Recreativo	0.00
Equipo Medico, Laboratorio y Cientifico	0.00
Vehiculos y Equipo de Transporte	0.00
Equipo de Defensa y Seguridad	0.00
Maquinaria, Otros Equipos y Herramientas	0.00
Colecciones, Obras de Arte y Objetos Valiosos	0.00
Activos Biologicos	0.00
Depreciacion Acumulada de Bienes Inmuebles	1,257,264.85
Depreciacion Acumulada de Bienes Muebles	10,542,692.00
Otras Cuentas por Pagar a Corto Plazo	66,770,713.61
TOTAL DE FUENTES DE EFECTIVO	212,162,568.85
APLICACIONES DE EFECTIVO	0.00
Fideicomisos, Mandatos y Contratos Analogos	68,562,684.46
Mobiliario y Equipo de Administracion	115,339.99
Proveedores por Pagar a Corto Plazo	217,000.00
RETENCIONES Y CONTRIBUCIONES POR PAGAR A CORTO PLAZO	41,042,477.95
Aportaciones	0.00
Resultados de Ejercicios Anteriores	0.00
TOTAL APLICACIONES DE EFECTIVO	109,937,502.40
INCREMENTO / DISMINUCIÓN NETA EN EL EFECTIVO	102,225,066.45

ELABORÓ

ANALISTA EN SISTEMAS ADMINISTRATIVOS

LIC. SAMUEL ALEJANDRO BRITO CORONA

ELABORÓ

DEPARTAMENTO DE CONTROL
PRESUPUESTAL

LIC. HUMBERTO CÓRDOBA MÉNDEZ

REVISÓ

DIRECTORA DE RECURSOS FINANCIEROS Y
CONTROL PRESUPUESTAL

LIC. LETICIA CAMPOS TREJO

AUTORIZÓ

DIRECTOR GENERAL DE ADMINISTRACIÓN

LIC. OSCAR CALIXTO SÁNCHEZ

Fiscalía General de Justicia del Estado de México
FGJ1612099C9

ESTADO DE CAMBIOS EN EL CAPITAL DE TRABAJO DEL 01 DE ENERO DE 2026 AL 31 DE MARZO DE 2026

CTA	CONCEPTO	MES ANTERIOR	MES ACTUAL	AUMENTO O DISMINUCION
ACTIVO CIRCULANTE				
1111	Efectivo	56,250.00	56,250.00	0.00
1112	Bancos/Tesorería	81,980,163.19	82,591,926.76	611,763.57
1114	Inversiones Temporales (Hasta 3 meses)	617,010,735.49	718,624,038.37	101,613,302.88
1123	Deudores Diversos por Cobrar a Corto Plazo	1,087,160.12	766,838.19	-320,321.93
TOTAL ACTIVO CIRCULANTE		700,134,308.80	802,039,053.32	101,904,744.52
PASIVO CIRCULANTE				
2112	Proveedores por Pagar a Corto Plazo	-11,192,495.23	-10,975,495.23	217,000.00
2117	RETENCIONES Y CONTRIBUCIONES POR	-94,979,548.27	-53,937,070.32	41,042,477.95
2119	Otras Cuentas por Pagar a Corto Plazo	-872,868,780.63	-939,639,494.24	-66,770,713.61
TOTAL PASIVO CIRCULANTE		-979,040,824.13	-1,004,552,059.79	-25,511,235.66
AUMENTO (O DISMINUCION) EN EL CAPITAL DE TRABAJO		-278,906,515.33	-202,513,006.47	76,393,508.86

ELABORÓ
ANALISTA EN SISTEMAS ADMINISTRATIVOS

LIC. SAMUEL ALEJANDRO BRITO CORONA

ELABORÓ
DEPARTAMENTO DE CONTROL
PRESUPUESTAL

LIC. HUMBERTO CÓRDOBA MÉNDEZ

REVISÓ
DIRECTORA DE RECURSOS FINANCIEROS Y
CONTROL PRESUPUESTAL

LIC. LETICIA CAMPOS TREJO

AUTORIZÓ
DIRECTOR GENERAL DE ADMINISTRACIÓN

LIC. OSCAR CALIXTO SÁNCHEZ

Fiscalía General de Justicia del Estado de México
FGJ1612099C9

ESTADO DE INGRESOS Y EGRESOS DEL 01 DE ENERO DE 2026 AL 31 DE MARZO DE 2026

CONCEPTO	PRESUPUESTO	EJERCIDO DEL MES	EJERCIDO ACUMULADO
INGRESOS 8000			
Subsidios y Subvenciones	5,600,218,060.00	727,164,498.29	1,808,500,209.62
Otras Inversiones	0.00	3,881,590.76	11,589,204.31
Otros Ingresos y Beneficios Varios	0.00	70,556.40	3,140,689.42
TOTAL INGRESOS:	5,600,218,060.00	731,116,645.45	1,823,230,103.35
EGRESOS 8000			
1000 SERVICIOS PERSONALES	4,463,585,933.00	409,022,904.98	973,632,587.48
2000 MATERIALES Y SUMINISTROS	119,148,358.00	19,970,633.86	20,168,964.66
3000 SERVICIOS GENERALES	590,272,899.00	90,201,519.30	120,263,058.38
4000 TRANSFERENCIAS ASIGNACIONES SUBSIDIOS	329,946,161.00	66,850,054.00	88,700,108.00
5000 BIENES MUEBLES INMUEBLES E INTANGIBLES	97,264,709.00	115,339.99	115,339.99
6000 INVERSIÓN PÚBLICA	0.00	0.00	0.00
7000 INVERSIONES FINANCIERAS Y OTRAS	0.00	0.00	0.00
8000 PARTICIPACIONES Y APORTACIONES	0.00	0.00	0.00
9000 DEUDA PÚBLICA	0.00	217,000.00	23,753,273.96
TOTAL EGRESOS:	5,600,218,060.00	586,377,452.13	1,226,633,332.47
SUPERAVIT/DEFICIT PRESUPUESTAL:	0.00	144,739,193.32	596,596,770.88

ELABORÓ
ANALISTA EN SISTEMAS ADMINISTRATIVOS


LIC. SAMUEL ALEJANDRO BRITO CORONA

ELABORÓ
DEPARTAMENTO DE CONTROL
PRESUPUESTAL


LIC. HUMBERTO CÓRDOBA MÉNDEZ

REVISÓ
DIRECTORA DE RECURSOS FINANCIEROS Y
CONTROL PRESUPUESTAL


LIC. LETICIA CAMPOS TREJO

AUTORIZÓ
DIRECTOR GENERAL DE ADMINISTRACIÓN


LIC. OSCAR CALIXTO SANCHEZ

Fiscalía General de Justicia del Estado de México

FGJ1612099C9

ESTADO COMPARATIVO DE INGRESOS GLOBAL

AL 31 DE MARZO DE 2026

Fecha de Impresión: 31/03/2026

Página: 5

CUENTA	SCTA	SSCTA	SSSCTA	SSSSCTA	NOMBRE	ESTIMADA	MODIFICADA	RECAUDADA MES	MODIFICADA AL MES	RECAUDADA AL MES	VAR ABS	%
8110	00000000004311	00000000000000000001	0002	188	C00120 F1026 FDO Altor Casa	0.00	0.00	0.00	0.00	0.00	0.00	0.00
8110	00000000004311	00000000000000000001	0002	189	Cta. No. 2067199465	0.00	0.00	0.00	0.00	3,482,352.87	3,482,352.87	0.00
8110	00000000004311	00000000000000000001	0002	190	Cta. No. 2067199554 (Gastos)	0.00	0.00	0.00	0.00	0.00	0.00	0.00
8110	00000000004311	00000000000000000001	0002	191	Cta. No. 012180010042837249	0.00	0.00	0.00	0.00	0.00	0.00	0.00
8110	00000000004311	00000000000000000001	0002	192	Cta. No. 012180010042838057	0.00	0.00	0.00	0.00	0.00	0.00	0.00
8110	00000000004311	00000000000000000001	0002	193	Cta. No. 012180010042832794	0.00	0.00	0.00	0.00	0.00	0.00	0.00
8110	00000000004311	00000000000000000001	0002	194	Cta. No. C00143 F1015	0.00	0.00	0.00	0.00	0.00	0.00	0.00
8110	00000000004311	00000000000000000001	0002	195	Cta. No. 2067233744 (FASP)	0.00	0.00	0.00	0.00	0.00	0.00	0.00
8110	00000000004311	00000000000000000001	0002	196	Cta. No. 2067233809 (FASP)	0.00	0.00	0.00	0.00	0.00	0.00	0.00
8110	00000000004311	00000000000000000001	0002	197	Cta. No. 2067233841 (FOFISP)	0.00	0.00	0.00	0.00	0.00	0.00	0.00
8110	00000000004311	00000000000000000001	0002	198	Cta. No. 2067949496 (Gastos)	0.00	0.00	2,476,135.02	0.00	5,597,616.00	5,597,616.00	0.00
8110	00000000004311	00000000000000000001	0002	199	Cta. No. 2067949490 (0.00	0.00	1,058,297.18	0.00	1,438,310.58	1,438,310.58	0.00
8110	00000000004311	00000000000000000001	0002	200	Cta. No. 2067996550 (FASP)	0.00	0.00	4,762.85	0.00	4,762.85	4,762.85	0.00
8110	00000000004311	00000000000000000001	0002	201	Cta. No. 2067996553 (FASP)	0.00	0.00	0.00	0.00	0.00	0.00	0.00
8110	00000000004399	00000000000000000001	0001	001	Otros	0.00	0.00	61,690.40	0.00	3,125,711.42	3,125,711.42	0.00
8110	00000000004399	00000000000000000001	0001	002	Venta de Bases	0.00	0.00	8,866.00	0.00	14,978.00	14,978.00	0.00
8110	00000000004399	00000000000000000001	0001	004	Recaudacion	0.00	0.00	0.00	0.00	0.00	0.00	0.00
8110	00000000004399	00000000000000000001	0001	005	ADEFAS (Pasivos pendientes)	0.00	0.00	0.00	0.00	0.00	0.00	0.00
8110	00000000004399	00000000000000000001	0001	007	Otros Ingresos y Beneficios	0.00	0.00	0.00	0.00	0.00	0.00	0.00
TOTALES						5,600,218,060.00	714,106,542.00	731,116,645.45	1,976,229,965.00	1,823,230,103.35	185,202,398.35	282.32

ELABORÓ
ANALISTA EN SISTEMAS ADMINISTRATIVOS

LIC. SAMUEL ALEJANDRO BRITO CORONA

ELABORÓ
DEPARTAMENTO DE CONTROL
PRESUPUESTAL

LIC. HUMBERTO CÓRDOBA MÉNDEZ

REVISÓ
DIRECTORA DE RECURSOS FINANCIEROS Y
CONTROL PRESUPUESTAL

LIC. LETICIA CAMPOS TREJO

AUTORIZÓ
DIRECTOR GENERAL DE ADMINISTRACIÓN

LIC. OSCAR CALIXTO SÁNCHEZ

Fiscalía General de Justicia del Estado de México
FGJ1612099C9
ESTADO COMPARATIVO DE EGRESOS CORRESPONDIENTE AL MES DE MARZO DE 2026

Fecha de Impresión: 31/03/2026
Hoja No.: 1

CONCEPTO	PRESUPUESTO DEL MES			PRESUPUESTO ACUMULADO AL MES		VARIACIÓN	
	PRES. APROBADO	MODIFICADO	EJERCIDO	MODIFICADO	EJERCIDO	ABSOLUTA	%
1000 SERVICIOS PERSONALES	4,463,585,933.00	395,705,525.00	409,022,904.98	1,121,069,400.00	973,632,587.48	147,436,812.52	13.00
2000 MATERIALES Y SUMINISTROS	119,148,358.00	15,123,069.00	19,970,633.86	83,416,783.00	20,168,964.66	63,247,818.34	75.00
3000 SERVICIOS GENERALES	590,272,899.00	61,831,895.00	90,201,519.30	474,096,594.00	120,263,058.38	353,833,535.62	74.00
4000 TRANSFERENCIAS ASIGNACIONES	133,700,108.00	241,246,053.00	66,850,054.00	284,946,161.00	88,700,108.00	196,246,053.00	68.00
5000 BIENES MUEBLES INMUEBLES E	97,264,709.00	200,000.00	115,339.99	12,701,027.00	115,339.99	12,585,687.01	99.00
9000 DEUDA PÚBLICA	0.00	0.00	217,000.00	0.00	23,753,273.96	-23,753,273.96	0.00
T O T A L E S	5,403,972,007.00	714,106,542.00	586,377,452.13	1,976,229,965.00	1,226,633,332.47	749,596,632.53	37.93

ELABORÓ
ANALISTA EN SISTEMAS ADMINISTRATIVOS


LIC. SAMUEL ALEJANDRO BRITO CORONA

ELABORÓ
DEPARTAMENTO DE CONTROL
PRESUPUESTAL


LIC. HUMBERTO CÓRDOBA MÉNDEZ

REVISÓ
DIRECTORA DE RECURSOS FINANCIEROS Y
CONTROL PRESUPUESTAL


LIC. LETICIA CAMPOS TREJO

AUTORIZÓ
DIRECTOR GENERAL DE ADMINISTRACIÓN


LIC. OSCAR CALIXTO SÁNCHEZ

Fiscalía General de Justicia del Estado de México

ESTADO DE AVANCE PRESUPUESTAL DE INGRESOS DEL 1° DE ENERO AL 31 DE MARZO DE 2026

CUENTA	CONCEPTO	ESTIMADA	LEY DE INGRESOS					
			AMPLIACIÓN	REDUCCIÓN	MODIFICADA	DEVENGADO	RECAUDADO	POR EJECUTAR
8110 004311 0001 02 82	Cta No 2062994658 Fondo de Investigaciones	0.00	0.00	0.00	0.00	0.00	471,944.06	-471,944.06
8110 004311 0001 02 89	Cta. No. 2067199465 (Servicios Personales 2025)	0.00	0.00	0.00	0.00	0.00	3,482,352.87	-3,482,352.87
8110 004311 0001 02 98	Cta. No. 2067949496 (Gastos de Operacion 2026)	0.00	0.00	0.00	0.00	0.00	5,597,616.00	-5,597,616.00
8110 004311 0001 02 99	Cta. No. 2067949490 (Servicios Personales 2026)	0.00	0.00	0.00	0.00	0.00	1,438,310.58	-1,438,310.58
8110 004311 0001 02 00	Cta. No. 2067996550 (FASP 2026 Recurso Federal)	0.00	0.00	0.00	0.00	0.00	4,762.85	-4,762.85
8110 004399	Otros Ingresos y Beneficios Varios	0.00	0.00	0.00	0.00	0.00	3,140,689.42	-3,140,689.42
8110 004399 0001	Otros Ingresos y Beneficios Varios	0.00	0.00	0.00	0.00	0.00	3,140,689.42	-3,140,689.42
8110 004399 0001 01	Otros Ingresos y Beneficios Varios	0.00	0.00	0.00	0.00	0.00	3,140,689.42	-3,140,689.42
8110 004399 0001 01 01	Otros	0.00	0.00	0.00	0.00	0.00	3,125,711.42	-3,125,711.42
8110 004399 0001 01 02	Venta de Bases	0.00	0.00	0.00	0.00	0.00	14,978.00	-14,978.00
Totales:		5,403,972,007.00	196,246,053.00	0.00	5,600,218,060.00	0.00	1,823,230,103.35	3,776,987,956.65

ELABORÓ
ANALISTA EN SISTEMAS ADMINISTRATIVOS

LIC. SAMÚEL ALEJANDRO BRITO CORONA

ELABORÓ
DEPARTAMENTO DE CONTROL
PRESUPUESTAL

LIC. HUMBERTO CÓRDOBA MÉNDEZ

REVISÓ
DIRECTORA DE RECURSOS FINANCIEROS Y
CONTROL PRESUPUESTAL

LIC. LETICIA CAMPOS TREJO

AUTORIZÓ
DIRECTOR GENERAL DE ADMINISTRACIÓN

LIC. OSCAR CALIXTO SÁNCHEZ

Fiscalía General de Justicia del Estado de México
FGJ1612099C9
AVANCE PRESUPUESTAL DE EGRESOS DEL 1° DE ENERO AL 31 DE MARZO DE 2026

PART.	CONCEPTO	APROBADO	AMPLIACIÓN	REDUCCIÓN	MODIFICADO	COMPROMETID	DEVENGADO	PAGADO	EJERCIDO	POR EJERCER
1000	SERVICIOS PERSONALES	4,463,585,933.00	49,273,628.44	49,273,628.44	4,463,585,933.00	0.00	837,033.81	972,795,553.67	973,632,587.48	3,489,953,345.52
1100	REMUNERACIONES AL PERSONAL DE CARÁCTER PERMANENTE	1,429,761,192.00	11,992,434.52	1,897,523.08	1,439,856,103.44	0.00	0.00	359,510,215.91	359,510,215.91	1,080,345,887.53
1130	Sueldos base al personal permanente	1,429,761,192.00	11,992,434.52	1,897,523.08	1,439,856,103.44	0.00	0.00	359,510,215.91	359,510,215.91	1,080,345,887.53
1131	Sueldo base	1,429,761,192.00	11,992,434.52	1,897,523.08	1,439,856,103.44	0.00	0.00	359,510,215.91	359,510,215.91	1,080,345,887.53
1300	REMUNERACIONES ADICIONALES Y ESPECIALES	2,087,621,734.00	17,222,229.48	23,612,557.27	2,081,231,406.21	0.00	764,033.81	371,232,091.60	371,996,125.41	1,709,235,280.80
1310	Primas por años de servicio efectivos prestados	39,212,155.00	1,695,431.10	8,743,843.71	32,163,742.39	0.00	634,007.75	7,844,932.76	8,478,940.51	23,684,801.88
1311	Prima por años de servicio	22,454,421.00	409,150.27	10,032.58	22,853,538.69	0.00	0.00	5,773,757.81	5,773,757.81	17,079,780.88
1312	Prima de antigüedad	14,471,965.00	1,202,643.83	8,725,727.13	6,948,881.70	0.00	634,007.75	1,439,291.95	2,073,299.70	4,875,582.00
1313	Prima adicional por permanencia en el servicio	2,285,769.00	83,637.00	8,084.00	2,361,322.00	0.00	0.00	631,883.00	631,883.00	1,729,439.00
1320	Primas de vacaciones dominical y gratificación de fin de año	336,240,627.00	3,850,591.18	1,080,944.64	339,010,273.54	0.00	111,633.59	79,479,076.59	79,590,710.18	259,419,563.36
1321	Prima vacacional	97,915,578.00	360,813.86	126,126.57	98,150,265.29	0.00	39,562.02	744,473.29	784,035.31	97,366,229.98
1322	Aguinaldo	238,325,049.00	3,489,777.32	954,818.07	240,860,008.25	0.00	72,071.57	78,734,603.30	78,806,674.87	162,053,333.38
1340	Compensaciones	1,712,168,952.00	11,676,207.20	13,787,768.92	1,710,057,390.28	0.00	18,392.47	283,908,082.25	283,926,474.72	1,426,130,915.56
1341	Compensación	7,282,000.00	32,000.00	186,000.00	7,128,000.00	0.00	0.00	1,736,000.00	1,736,000.00	5,392,000.00
1344	Compensación por retabulación	311,027,226.00	3,775,530.55	115,885.63	314,686,870.92	0.00	0.00	77,487,710.92	77,487,710.92	237,199,160.00
1345	Gratificación	1,266,044,906.00	6,280,975.52	13,359,329.23	1,258,966,552.29	0.00	0.00	155,529,543.74	155,529,543.74	1,103,437,008.55
1346	Gratificación por convenio	113,689,254.00	1,584,822.13	110,170.58	115,163,905.55	0.00	18,392.47	48,770,767.77	48,789,160.24	66,374,745.31
1347	Gratificación por productividad	12,524,000.00	0.00	0.00	12,524,000.00	0.00	0.00	0.00	0.00	12,524,000.00
1349	Estudios superiores	1,601,566.00	2,879.00	16,383.48	1,588,061.52	0.00	0.00	384,059.82	384,059.82	1,204,001.70
1400	SEGURIDAD SOCIAL	675,296,228.00	18,124,733.18	162,095.05	693,258,866.13	0.00	0.00	217,427,512.57	217,427,512.57	475,831,353.56
1410	Aportaciones de seguridad social	565,664,463.00	5,664,953.93	162,095.05	571,167,321.88	0.00	0.00	148,686,596.65	148,686,596.65	422,480,725.23
1412	Aportaciones de servicio de salud	222,729,307.00	2,179,726.54	65,041.76	224,843,991.78	0.00	0.00	58,519,083.78	58,519,083.78	166,324,908.00
1413	Aportaciones al sistema solidario de reparto	165,278,433.00	1,613,902.41	45,455.00	166,846,880.41	0.00	0.00	43,422,879.41	43,422,879.41	123,424,001.00
1414	Aportaciones del sistema de capitalización individual	33,254,237.00	460,382.16	12,901.39	33,701,717.77	0.00	0.00	8,802,969.47	8,802,969.47	24,898,748.30

Fiscalía General de Justicia del Estado de México
FGJ1612099C9
AVANCE PRESUPUESTAL DE EGRESOS DEL 1° DE ENERO AL 31 DE MARZO DE 2026

PART.	CONCEPTO	APROBADO	AMPLIACIÓN	REDUCCIÓN	MODIFICADO	COMPROMETID	DEVENGADO	PAGADO	EJERCIDO	POR EJERCER
1415	Aportaciones para financiar los gastos generales de administración del ISSEMYM	19,486,830.00	189,999.65	4,893.07	19,671,936.58	0.00	0.00	5,120,149.58	5,120,149.58	14,551,787.00
1416	Aportaciones para riesgo de trabajo	124,915,656.00	1,220,943.17	33,803.83	126,102,795.34	0.00	0.00	32,821,514.41	32,821,514.41	93,281,280.93
1440	Aportaciones para seguros	109,631,765.00	12,459,779.25	0.00	122,091,544.25	0.00	0.00	68,740,915.92	68,740,915.92	53,350,628.33
1441	Seguros y fianzas	109,631,765.00	12,459,779.25	0.00	122,091,544.25	0.00	0.00	68,740,915.92	68,740,915.92	53,350,628.33
1500	OTRAS PRESTACIONES SOCIALES Y ECONÓMICAS	105,291,744.00	1,827,540.10	10,817,579.16	96,301,704.94	0.00	73,000.00	19,422,382.92	19,495,382.92	76,806,322.02
1520	Indemnizaciones	9,090,710.00	856,679.40	6,456,403.70	3,490,985.70	0.00	0.00	428,339.70	428,339.70	3,062,646.00
1521	Indemnización por accidentes de trabajo	4,177,857.00	0.00	2,770,344.00	1,407,513.00	0.00	0.00	0.00	0.00	1,407,513.00
1522	Liquidaciones por indemnizaciones por sueldos y salarios caídos	4,912,853.00	856,679.40	3,686,059.70	2,083,472.70	0.00	0.00	428,339.70	428,339.70	1,655,133.00
1530	Prestaciones y haberes de retiro	5,997,577.00	160,564.00	3,641,566.00	2,516,575.00	0.00	73,000.00	423,000.00	496,000.00	2,020,575.00
1531	Prima por jubilación	5,997,577.00	160,564.00	3,641,566.00	2,516,575.00	0.00	73,000.00	423,000.00	496,000.00	2,020,575.00
1540	Prestaciones contractuales	17,048,871.00	24,116.00	668,811.62	16,404,175.38	0.00	0.00	167,760.00	167,760.00	16,236,415.38
1541	Becas para hijos de trabajadores sindicalizados	661,094.00	0.00	648,169.62	12,924.38	0.00	0.00	0.00	0.00	12,924.38
1544	Día del maestro y del servidor público	4,772,500.00	0.00	0.00	4,772,500.00	0.00	0.00	0.00	0.00	4,772,500.00
1546	Otros gastos derivados de convenio	11,615,277.00	24,116.00	20,642.00	11,618,751.00	0.00	0.00	167,760.00	167,760.00	11,450,991.00
1590	Otras prestaciones sociales y económicas	73,154,586.00	786,180.70	50,797.84	73,889,968.86	0.00	0.00	18,403,283.22	18,403,283.22	55,486,685.64
1591	Elaboración de tesis	116,574.00	8,830.00	13,205.86	112,198.14	0.00	0.00	12,766.00	12,766.00	99,432.14
1595	Despensa	73,038,012.00	777,350.70	37,591.98	73,777,770.72	0.00	0.00	18,390,517.22	18,390,517.22	55,387,253.50
1600	PREVISIONES	153,857,311.00	0.00	12,621,940.60	141,235,370.40	0.00	0.00	0.00	0.00	141,235,370.40
1610	Previsiones de carácter laboral económica y de seguridad social	153,857,311.00	0.00	12,621,940.60	141,235,370.40	0.00	0.00	0.00	0.00	141,235,370.40
1611	Previsiones de carácter laboral económica y de seguridad social	153,857,311.00	0.00	12,621,940.60	141,235,370.40	0.00	0.00	0.00	0.00	141,235,370.40
1700	PAGO DE ESTÍMULOS A SERVIDORES PÚBLICOS	11,757,724.00	106,691.16	161,933.28	11,702,481.88	0.00	0.00	5,203,350.67	5,203,350.67	6,499,131.21
1710	Estímulos	11,757,724.00	106,691.16	161,933.28	11,702,481.88	0.00	0.00	5,203,350.67	5,203,350.67	6,499,131.21
1711	Reconocimiento a servidores públicos	4,507,496.00	0.00	0.00	4,507,496.00	0.00	0.00	0.00	0.00	4,507,496.00
1712	Estímulos por puntualidad y asistencia	7,250,228.00	106,691.16	161,933.28	7,194,985.88	0.00	0.00	5,203,350.67	5,203,350.67	1,991,635.21
2000	MATERIALES Y SUMINISTROS	119,148,358.00	5,300,590.65	5,300,590.65	119,148,358.00	0.00	0.00	20,168,964.66	20,168,964.66	98,979,393.34

Fiscalía General de Justicia del Estado de México
FGJ1612099C9
AVANCE PRESUPUESTAL DE EGRESOS DEL 1° DE ENERO AL 31 DE MARZO DE 2026

PART.	CONCEPTO	APROBADO	AMPLIACIÓN	REDUCCIÓN	MODIFICADO	COMPROMETID	DEVENGADO	PAGADO	EJERCIDO	POR EJERCER
2100	MATERIALES DE ADMINISTRACIÓN EMISIÓN DE DOCUMENTOS Y ARTICULOS OFICIALES	32,669,144.00	1,690,441.38	5,190,862.98	29,168,722.40	0.00	0.00	124,200.47	124,200.47	29,044,521.93
2110	Materiales útiles y equipos menores de oficina	21,662,531.00	918,400.00	2,878,297.50	19,702,633.50	0.00	0.00	46,564.91	46,564.91	19,656,068.59
2111	Materiales y útiles de oficina	21,369,779.00	0.00	2,878,297.50	18,491,481.50	0.00	0.00	38,179.61	38,179.61	18,453,301.89
2112	Enseres de oficina	292,752.00	918,400.00	0.00	1,211,152.00	0.00	0.00	8,385.30	8,385.30	1,202,766.70
2140	Materiales útiles y equipos menores de tecnologías de la información y comunicaciones	6,285,027.00	0.00	2,223,027.00	4,062,000.00	0.00	0.00	0.00	0.00	4,062,000.00
2141	Materiales y útiles para el procesamiento en equipos y bienes informáticos	6,285,027.00	0.00	2,223,027.00	4,062,000.00	0.00	0.00	0.00	0.00	4,062,000.00
2150	Material impreso e información digital	86,419.00	0.00	5,816.51	80,602.49	0.00	0.00	55,332.00	55,332.00	25,270.49
2151	Material de información	86,419.00	0.00	5,816.51	80,602.49	0.00	0.00	55,332.00	55,332.00	25,270.49
2160	Material de limpieza	4,635,167.00	0.00	83,721.97	4,551,445.03	0.00	0.00	20,362.18	20,362.18	4,531,082.85
2161	Material y enseres de limpieza	4,635,167.00	0.00	83,721.97	4,551,445.03	0.00	0.00	20,362.18	20,362.18	4,531,082.85
2180	Materiales para el registro e identificación de bienes y personas	0.00	772,041.38	0.00	772,041.38	0.00	0.00	1,941.38	1,941.38	770,100.00
2181	Material para identificación y registro	0.00	772,041.38	0.00	772,041.38	0.00	0.00	1,941.38	1,941.38	770,100.00
2200	ALIMENTOS Y UTENSILIOS	4,725,435.00	386,880.00	0.00	5,112,315.00	0.00	0.00	950,817.02	950,817.02	4,161,497.98
2210	Productos alimenticios para personas	3,016,678.00	0.00	0.00	3,016,678.00	0.00	0.00	572,260.78	572,260.78	2,444,417.22
2211	Productos alimenticios para personas	3,016,678.00	0.00	0.00	3,016,678.00	0.00	0.00	572,260.78	572,260.78	2,444,417.22
2220	Productos alimenticios para animales	1,537,520.00	386,880.00	0.00	1,924,400.00	0.00	0.00	360,607.41	360,607.41	1,563,792.59
2221	Equipamiento y enseres para animales	778,000.00	0.00	0.00	778,000.00	0.00	0.00	0.00	0.00	778,000.00
2222	Productos alimenticios para animales	759,520.00	386,880.00	0.00	1,146,400.00	0.00	0.00	360,607.41	360,607.41	785,792.59
2230	Utensilios para el servicio de alimentación	171,237.00	0.00	0.00	171,237.00	0.00	0.00	17,948.83	17,948.83	153,288.17
2231	Utensilios para el servicio de alimentación	171,237.00	0.00	0.00	171,237.00	0.00	0.00	17,948.83	17,948.83	153,288.17
2400	MATERIALES Y ARTICULOS DE CONSTRUCCION Y DE REPARACIÓN	11,118,326.00	157,766.63	13,961.89	11,262,130.74	0.00	0.00	378,428.47	378,428.47	10,883,702.27
2410	Productos minerales no metálicos	67,000.00	0.00	0.00	67,000.00	0.00	0.00	0.00	0.00	67,000.00
2411	Productos minerales no metálicos	67,000.00	0.00	0.00	67,000.00	0.00	0.00	0.00	0.00	67,000.00

Fiscalía General de Justicia del Estado de México
FGJ1612099C9
AVANCE PRESUPUESTAL DE EGRESOS DEL 1° DE ENERO AL 31 DE MARZO DE 2026

PART.	CONCEPTO	APROBADO	AMPLIACIÓN	REDUCCIÓN	MODIFICADO	COMPROMETID	DEVENGADO	PAGADO	EJERCIDO	POR EJERCER
2430	Cal yeso y productos de yeso	94,090.00	0.00	0.00	94,090.00	0.00	0.00	0.00	0.00	94,090.00
2431	Cal yeso y productos de yeso	94,090.00	0.00	0.00	94,090.00	0.00	0.00	0.00	0.00	94,090.00
2440	Madera y productos de madera	146,605.00	0.00	0.00	146,605.00	0.00	0.00	0.00	0.00	146,605.00
2441	Madera y productos de madera	146,605.00	0.00	0.00	146,605.00	0.00	0.00	0.00	0.00	146,605.00
2450	Vidrio y productos de vidrio	7,076.00	0.00	0.00	7,076.00	0.00	0.00	0.00	0.00	7,076.00
2451	Vidrio y productos de vidrio	7,076.00	0.00	0.00	7,076.00	0.00	0.00	0.00	0.00	7,076.00
2460	Material eléctrico y electrónico	2,000,000.00	0.00	13,961.89	1,986,038.11	0.00	0.00	32,039.97	32,039.97	1,953,998.14
2461	Material eléctrico y electrónico	2,000,000.00	0.00	13,961.89	1,986,038.11	0.00	0.00	32,039.97	32,039.97	1,953,998.14
2470	Artículos metálicos para la construcción	654,571.00	0.00	0.00	654,571.00	0.00	0.00	5,589.99	5,589.99	648,981.01
2471	Artículos metálicos para la construcción	654,571.00	0.00	0.00	654,571.00	0.00	0.00	5,589.99	5,589.99	648,981.01
2480	Materiales complementarios	2,658,050.00	0.00	0.00	2,658,050.00	0.00	0.00	0.00	0.00	2,658,050.00
2481	Materiales complementarios	15,279.00	0.00	0.00	15,279.00	0.00	0.00	0.00	0.00	15,279.00
2482	Material de señalización	2,620,176.00	0.00	0.00	2,620,176.00	0.00	0.00	0.00	0.00	2,620,176.00
2483	Árboles y plantas de ornato	22,595.00	0.00	0.00	22,595.00	0.00	0.00	0.00	0.00	22,595.00
2490	Otros materiales y artículos de construcción y reparación	5,490,934.00	157,766.63	0.00	5,648,700.63	0.00	0.00	340,798.51	340,798.51	5,307,902.12
2491	Materiales de construcción	2,482,311.00	64,383.39	0.00	2,546,694.39	0.00	0.00	64,383.39	64,383.39	2,482,311.00
2492	Estructuras y manufacturas para todo tipo de construcción	3,008,623.00	93,383.24	0.00	3,102,006.24	0.00	0.00	276,415.12	276,415.12	2,825,591.12
2500	PRODUCTOS QUÍMICOS FARMACÉUTICOS Y DE LABORATORIO	441,801.00	1,461,821.50	82,822.50	1,820,800.00	0.00	0.00	5,497.16	5,497.16	1,815,302.84
2510	Productos químicos básicos	114,000.00	0.00	0.00	114,000.00	0.00	0.00	0.00	0.00	114,000.00
2511	Sustancias químicas	114,000.00	0.00	0.00	114,000.00	0.00	0.00	0.00	0.00	114,000.00
2530	Medicinas y productos farmacéuticos	3,602.00	0.00	0.00	3,602.00	0.00	0.00	0.00	0.00	3,602.00
2531	Medicinas y productos farmacéuticos	3,602.00	0.00	0.00	3,602.00	0.00	0.00	0.00	0.00	3,602.00
2540	Materiales accesorios y suministros médicos	229,150.00	1,461,821.50	82,822.50	1,608,149.00	0.00	0.00	449.00	449.00	1,607,700.00
2541	Materiales accesorios y suministros médicos	229,150.00	1,461,821.50	82,822.50	1,608,149.00	0.00	0.00	449.00	449.00	1,607,700.00
2560	Fibras sintéticas hules plásticos y derivados	79,049.00	0.00	0.00	79,049.00	0.00	0.00	5,048.16	5,048.16	74,000.84
2561	Fibras sintéticas hules plásticos y derivados	79,049.00	0.00	0.00	79,049.00	0.00	0.00	5,048.16	5,048.16	74,000.84
2590	Otros productos químicos	16,000.00	0.00	0.00	16,000.00	0.00	0.00	0.00	0.00	16,000.00
2591	Otros productos químicos	16,000.00	0.00	0.00	16,000.00	0.00	0.00	0.00	0.00	16,000.00
2600	COMBUSTIBLES LUBRICANTES Y ADITIVOS	65,003,226.00	750,774.00	0.00	65,754,000.00	0.00	0.00	18,613,440.00	18,613,440.00	47,140,560.00

Fiscalía General de Justicia del Estado de México
FGJ1612099C9
AVANCE PRESUPUESTAL DE EGRESOS DEL 1° DE ENERO AL 31 DE MARZO DE 2026

PART.	CONCEPTO	APROBADO	AMPLIACIÓN	REDUCCIÓN	MODIFICADO	COMPROMETID	DEVENGADO	PAGADO	EJERCIDO	POR EJERCER
2610	Combustibles Lubricantes y Aditivos	65,003,226.00	750,774.00	0.00	65,754,000.00	0.00	0.00	18,613,440.00	18,613,440.00	47,140,560.00
2611	Combustibles Lubricantes y Aditivos	65,003,226.00	750,774.00	0.00	65,754,000.00	0.00	0.00	18,613,440.00	18,613,440.00	47,140,560.00
2700	VESTUARIO BLANCOS PRENDAS DE PROTECCIÓN Y ARTÍCULOS DEPORTIVOS	2,541,060.00	4,098.99	0.00	2,545,158.99	0.00	0.00	4,098.99	4,098.99	2,541,060.00
2710	Vestuario y uniformes	2,402,480.00	0.00	0.00	2,402,480.00	0.00	0.00	0.00	0.00	2,402,480.00
2711	Vestuario y uniformes	2,402,480.00	0.00	0.00	2,402,480.00	0.00	0.00	0.00	0.00	2,402,480.00
2720	Prendas de seguridad y protección personal	104,780.00	4,098.99	0.00	108,878.99	0.00	0.00	4,098.99	4,098.99	104,780.00
2721	Prendas de seguridad y protección personal	104,780.00	4,098.99	0.00	108,878.99	0.00	0.00	4,098.99	4,098.99	104,780.00
2740	Productos textiles	25,000.00	0.00	0.00	25,000.00	0.00	0.00	0.00	0.00	25,000.00
2741	Productos textiles	25,000.00	0.00	0.00	25,000.00	0.00	0.00	0.00	0.00	25,000.00
2750	Blancos y otros productos textiles excepto prendas de vestir	8,800.00	0.00	0.00	8,800.00	0.00	0.00	0.00	0.00	8,800.00
2751	Blancos y otros productos textiles	8,800.00	0.00	0.00	8,800.00	0.00	0.00	0.00	0.00	8,800.00
2800	MATERIALES Y SUMINISTROS PARA SEGURIDAD	56,925.00	0.00	0.00	56,925.00	0.00	0.00	0.00	0.00	56,925.00
2820	Materiales de seguridad pública	36,300.00	0.00	0.00	36,300.00	0.00	0.00	0.00	0.00	36,300.00
2821	Material de seguridad pública	36,300.00	0.00	0.00	36,300.00	0.00	0.00	0.00	0.00	36,300.00
2830	Prendas de protección para la seguridad pública y nacional	20,625.00	0.00	0.00	20,625.00	0.00	0.00	0.00	0.00	20,625.00
2831	Prendas de protección	20,625.00	0.00	0.00	20,625.00	0.00	0.00	0.00	0.00	20,625.00
2900	HERRAMIENTAS REFACCIONES Y ACCESORIOS MENORES	2,592,441.00	848,808.15	12,943.28	3,428,305.87	0.00	0.00	92,482.55	92,482.55	3,335,823.32
2910	Herramientas menores	445,726.00	38,983.35	0.00	484,709.35	0.00	0.00	38,983.35	38,983.35	445,726.00
2911	Refacciones accesorios y herramientas	445,726.00	38,983.35	0.00	484,709.35	0.00	0.00	38,983.35	38,983.35	445,726.00
2920	Refacciones y accesorios menores de edificios	181,676.00	0.00	12,943.28	168,732.72	0.00	0.00	4,710.50	4,710.50	164,022.22
2921	Refacciones y accesorios menores de edificios	181,676.00	0.00	12,943.28	168,732.72	0.00	0.00	4,710.50	4,710.50	164,022.22
2940	Refacciones y accesorios menores de equipo de cómputo y tecnologías de la información	331,291.00	0.00	0.00	331,291.00	0.00	0.00	38,663.90	38,663.90	292,627.10
2941	Refacciones y accesorios para equipo de cómputo	331,291.00	0.00	0.00	331,291.00	0.00	0.00	38,663.90	38,663.90	292,627.10

Fiscalía General de Justicia del Estado de México
FGJ1612099C9
AVANCE PRESUPUESTAL DE EGRESOS DEL 1° DE ENERO AL 31 DE MARZO DE 2026

PART.	CONCEPTO	APROBADO	AMPLIACIÓN	REDUCCIÓN	MODIFICADO	COMPROMETID	DEVENGADO	PAGADO	EJERCIDO	POR EJERCER
2960	Refacciones y accesorios menores para equipo de transporte	0.00	10,124.80	0.00	10,124.80	0.00	0.00	10,124.80	10,124.80	0.00
2961	Refacciones y accesorios menores para equipo de transporte	0.00	10,124.80	0.00	10,124.80	0.00	0.00	10,124.80	10,124.80	0.00
2970	Refacciones y accesorios menores de equipo de defensa y seguridad	0.00	799,700.00	0.00	799,700.00	0.00	0.00	0.00	0.00	799,700.00
2971	Artículos para la extinción de incendios	0.00	799,700.00	0.00	799,700.00	0.00	0.00	0.00	0.00	799,700.00
2980	Refacciones y accesorios menores de maquinaria y otros equipos	620.00	0.00	0.00	620.00	0.00	0.00	0.00	0.00	620.00
2981	Refacciones y accesorios menores de maquinaria y otros equipos	620.00	0.00	0.00	620.00	0.00	0.00	0.00	0.00	620.00
2990	Refacciones y accesorios menores otros bienes muebles	1,633,128.00	0.00	0.00	1,633,128.00	0.00	0.00	0.00	0.00	1,633,128.00
2992	Otros enseres	1,633,128.00	0.00	0.00	1,633,128.00	0.00	0.00	0.00	0.00	1,633,128.00
3000	SERVICIOS GENERALES	590,272,899.00	5,775,045.78	5,775,045.78	590,272,899.00	0.00	0.00	120,263,058.38	120,263,058.38	470,009,840.62
3100	SERVICIOS BÁSICOS	67,052,444.00	1,589,617.39	1,684,479.05	66,957,582.34	0.00	0.00	10,577,368.51	10,577,368.51	56,380,213.83
3110	Energía eléctrica	21,600,000.00	0.00	0.00	21,600,000.00	0.00	0.00	2,768,342.64	2,768,342.64	18,831,657.36
3111	Servicio de energía eléctrica	21,600,000.00	0.00	0.00	21,600,000.00	0.00	0.00	2,768,342.64	2,768,342.64	18,831,657.36
3120	Gas	34,798.00	0.00	0.00	34,798.00	0.00	0.00	8,950.09	8,950.09	25,847.91
3121	Gas	34,798.00	0.00	0.00	34,798.00	0.00	0.00	8,950.09	8,950.09	25,847.91
3130	Agua	1,400,000.00	0.00	0.00	1,400,000.00	0.00	0.00	665,497.08	665,497.08	734,502.92
3131	Servicio de agua	1,400,000.00	0.00	0.00	1,400,000.00	0.00	0.00	665,497.08	665,497.08	734,502.92
3140	Telefonía tradicional	11,056,060.00	1,589,199.79	1,684,479.05	10,960,780.74	0.00	0.00	0.00	0.00	10,960,780.74
3141	Servicio de telefonía convencional	11,056,060.00	1,589,199.79	1,684,479.05	10,960,780.74	0.00	0.00	0.00	0.00	10,960,780.74
3150	Telefonía celular	2,856,300.00	0.00	0.00	2,856,300.00	0.00	0.00	226,230.70	226,230.70	2,630,069.30
3151	Servicio de telefonía celular	2,856,300.00	0.00	0.00	2,856,300.00	0.00	0.00	226,230.70	226,230.70	2,630,069.30
3160	Servicios de telecomunicaciones y satélites	144,308.00	0.00	0.00	144,308.00	0.00	0.00	0.00	0.00	144,308.00
3161	Servicios de radiolocalización y telecomunicación	144,308.00	0.00	0.00	144,308.00	0.00	0.00	0.00	0.00	144,308.00
3170	Servicios de acceso de Internet redes y procesamiento de información	29,860,243.00	0.00	0.00	29,860,243.00	0.00	0.00	6,907,930.40	6,907,930.40	22,952,312.60
3171	Servicios de acceso a internet	29,860,243.00	0.00	0.00	29,860,243.00	0.00	0.00	6,907,930.40	6,907,930.40	22,952,312.60
3180	Servicios postales y telegráficos	100,735.00	417.60	0.00	101,152.60	0.00	0.00	417.60	417.60	100,735.00
3181	Servicio postal y telegráfico	100,735.00	417.60	0.00	101,152.60	0.00	0.00	417.60	417.60	100,735.00

Fiscalía General de Justicia del Estado de México
FGJ1612099C9
AVANCE PRESUPUESTAL DE EGRESOS DEL 1° DE ENERO AL 31 DE MARZO DE 2026

PART.	CONCEPTO	APROBADO	AMPLIACIÓN	REDUCCIÓN	MODIFICADO	COMPROMETID	DEVENGADO	PAGADO	EJERCIDO	POR EJERCER
3200	SERVICIOS DE ARRENDAMIENTO	84,783,471.00	122,460.44	580,000.00	84,325,931.44	0.00	0.00	12,422,861.72	12,422,861.72	71,903,069.72
3220	Arrendamiento de edificios	53,400,000.00	0.00	580,000.00	52,820,000.00	0.00	0.00	6,963,852.94	6,963,852.94	45,856,147.06
3221	Arrendamiento de edificios y locales	53,400,000.00	0.00	580,000.00	52,820,000.00	0.00	0.00	6,963,852.94	6,963,852.94	45,856,147.06
3230	Arrendamiento de mobiliario y equipo de administración educacional y recreativo	31,383,471.00	0.08	0.00	31,383,471.08	0.00	0.00	5,336,548.42	5,336,548.42	26,046,922.66
3231	Arrendamiento de equipo y bienes informáticos	31,383,471.00	0.08	0.00	31,383,471.08	0.00	0.00	5,336,548.42	5,336,548.42	26,046,922.66
3270	Arrendamiento de activos intangibles	0.00	122,460.36	0.00	122,460.36	0.00	0.00	122,460.36	122,460.36	0.00
3271	Arrendamiento de activos intangibles	0.00	122,460.36	0.00	122,460.36	0.00	0.00	122,460.36	122,460.36	0.00
3300	SERVICIOS PROFESIONALES CIENTÍFICOS TÉCNICOS Y OTROS SERVICIOS	131,866,456.00	580,000.00	0.00	132,446,456.00	0.00	0.00	17,218,037.55	17,218,037.55	115,228,418.45
3310	Servicios legales de contabilidad auditoría y relacionados	580,000.00	580,000.00	0.00	1,160,000.00	0.00	0.00	174,000.00	174,000.00	986,000.00
3311	Asesorías asociadas a convenios o acuerdos	580,000.00	580,000.00	0.00	1,160,000.00	0.00	0.00	174,000.00	174,000.00	986,000.00
3330	Servicios de consultoría administrativa procesos técnica y en tecnologías de la información	2,146,114.00	0.00	0.00	2,146,114.00	0.00	0.00	0.00	0.00	2,146,114.00
3331	Servicios informáticos	2,146,114.00	0.00	0.00	2,146,114.00	0.00	0.00	0.00	0.00	2,146,114.00
3360	Servicios de apoyo administrativo traducción fotocopiado e impresión	34,348,000.00	0.00	0.00	34,348,000.00	0.00	0.00	1,350,522.92	1,350,522.92	32,997,477.08
3361	Servicios de apoyo administrativo y fotocopiado	33,498,000.00	0.00	0.00	33,498,000.00	0.00	0.00	1,343,806.52	1,343,806.52	32,154,193.48
3362	Impresiones de documentos oficiales para la prestación de servicios públicos identificación formatos administrativos y fiscales formas valoradas certificados y títulos	150,000.00	0.00	0.00	150,000.00	0.00	0.00	6,716.40	6,716.40	143,283.60
3363	Servicios de impresión de documentos oficiales	700,000.00	0.00	0.00	700,000.00	0.00	0.00	0.00	0.00	700,000.00
3380	Servicios de vigilancia	94,792,342.00	0.00	0.00	94,792,342.00	0.00	0.00	15,693,514.63	15,693,514.63	79,098,827.37
3381	Servicios de vigilancia	94,792,342.00	0.00	0.00	94,792,342.00	0.00	0.00	15,693,514.63	15,693,514.63	79,098,827.37
3400	SERVICIOS FINANCIEROS BANCARIOS Y COMERCIALES	44,716,730.00	0.18	0.00	44,716,730.18	0.00	0.00	44,183,963.38	44,183,963.38	532,766.80
3410	Servicios financieros y bancarios	241,863.00	0.00	0.00	241,863.00	0.00	0.00	74,614.20	74,614.20	167,248.80

Fiscalía General de Justicia del Estado de México
FGJ1612099C9
AVANCE PRESUPUESTAL DE EGRESOS DEL 1° DE ENERO AL 31 DE MARZO DE 2026

PART.	CONCEPTO	APROBADO	AMPLIACIÓN	REDUCCIÓN	MODIFICADO	COMPROMETID	DEVENGADO	PAGADO	EJERCIDO	POR EJERCER
3411	Servicios bancarios y financieros	241,863.00	0.00	0.00	241,863.00	0.00	0.00	74,614.20	74,614.20	167,248.80
3450	Seguro de bienes patrimoniales	44,109,349.00	0.18	0.00	44,109,349.18	0.00	0.00	44,109,349.18	44,109,349.18	0.00
3451	Seguros y fianzas	44,109,349.00	0.18	0.00	44,109,349.18	0.00	0.00	44,109,349.18	44,109,349.18	0.00
3470	Fletes y maniobras	365,518.00	0.00	0.00	365,518.00	0.00	0.00	0.00	0.00	365,518.00
3471	Fletes y maniobras	365,518.00	0.00	0.00	365,518.00	0.00	0.00	0.00	0.00	365,518.00
3500	SERVICIOS DE INSTALACION REPARACIÓN MANTENIMIENTO Y CONSERVACIÓN	108,684,917.00	188,537.37	0.00	108,873,454.37	0.00	0.00	17,484,509.39	17,484,509.39	91,388,944.98
3510	Conservación y mantenimiento menor de inmuebles	232,906.00	0.00	0.00	232,906.00	0.00	0.00	0.00	0.00	232,906.00
3511	Reparación y mantenimiento de inmuebles	232,906.00	0.00	0.00	232,906.00	0.00	0.00	0.00	0.00	232,906.00
3530	Instalación reparación y mantenimiento de equipo de cómputo y tecnología de la información	9,394.00	0.00	0.00	9,394.00	0.00	0.00	0.00	0.00	9,394.00
3531	Reparación instalacion y mantenimiento de bienes informáticos microfilmación y tecnologías de la información	9,394.00	0.00	0.00	9,394.00	0.00	0.00	0.00	0.00	9,394.00
3540	Instalación reparación y mantenimiento de equipo e instrumental médico y de laboratorio	546,917.00	0.00	0.00	546,917.00	0.00	0.00	0.00	0.00	546,917.00
3541	Reparación instalación y mantenimiento de equipo médico y de laboratorio	546,917.00	0.00	0.00	546,917.00	0.00	0.00	0.00	0.00	546,917.00
3550	Reparación y mantenimiento de equipo de transporte	20,032.00	0.00	0.00	20,032.00	0.00	0.00	0.00	0.00	20,032.00
3551	Reparación y mantenimiento de vehículos terrestres aéreos y lacustres	20,032.00	0.00	0.00	20,032.00	0.00	0.00	0.00	0.00	20,032.00
3570	Instalación reparación y mantenimiento de maquinaria otros equipos y herramienta	3,162,596.00	81,910.00	0.00	3,244,506.00	0.00	0.00	81,910.00	81,910.00	3,162,596.00
3571	Reparación instalación y mantenimiento de maquinaria equipo industrial y diverso	3,162,596.00	81,910.00	0.00	3,244,506.00	0.00	0.00	81,910.00	81,910.00	3,162,596.00
3580	Servicios de limpieza y manejo de desechos	104,133,072.00	106,627.37	0.00	104,239,699.37	0.00	0.00	17,402,599.39	17,402,599.39	86,837,099.98
3581	Servicios de lavandería limpieza e higiene	104,133,072.00	106,627.37	0.00	104,239,699.37	0.00	0.00	17,402,599.39	17,402,599.39	86,837,099.98

Fiscalía General de Justicia del Estado de México
FGJ1612099C9
AVANCE PRESUPUESTAL DE EGRESOS DEL 1° DE ENERO AL 31 DE MARZO DE 2026

PART.	CONCEPTO	APROBADO	AMPLIACIÓN	REDUCCIÓN	MODIFICADO	COMPROMETID	DEVENGADO	PAGADO	EJERCIDO	POR EJERCER
3590	Servicios de jardinería y fumigación	580,000.00	0.00	0.00	580,000.00	0.00	0.00	0.00	0.00	580,000.00
3591	Servicios de fumigación	580,000.00	0.00	0.00	580,000.00	0.00	0.00	0.00	0.00	580,000.00
3600	SERVICIOS DE COMUNICACIÓN SOCIAL Y PUBLICIDAD	2,136,538.00	38,734.00	0.00	2,175,272.00	0.00	0.00	292,473.76	292,473.76	1,882,798.24
3610	Difusión por radio televisión y otros medios de mensajes sobre programas y actividades gubernamentales	855,898.00	14,974.00	0.00	870,872.00	0.00	0.00	75,073.76	75,073.76	795,798.24
3612	Publicaciones oficiales	855,898.00	14,974.00	0.00	870,872.00	0.00	0.00	75,073.76	75,073.76	795,798.24
3690	Otros servicios de información	1,280,640.00	23,760.00	0.00	1,304,400.00	0.00	0.00	217,400.00	217,400.00	1,087,000.00
3691	Otros servicios de información	1,280,640.00	23,760.00	0.00	1,304,400.00	0.00	0.00	217,400.00	217,400.00	1,087,000.00
3700	SERVICIOS DE TRASLADO Y VIÁTICOS	22,533,336.00	0.00	3,480.00	22,529,856.00	0.00	0.00	3,347,871.77	3,347,871.77	19,181,984.23
3710	Pasajes aéreos	2,210,926.00	0.00	0.00	2,210,926.00	0.00	0.00	173,193.19	173,193.19	2,037,732.81
3711	Transportacion aérea	2,210,926.00	0.00	0.00	2,210,926.00	0.00	0.00	173,193.19	173,193.19	2,037,732.81
3720	Pasajes terrestres	253,139.00	0.00	0.00	253,139.00	0.00	0.00	1,758.00	1,758.00	251,381.00
3721	Gastos de traslado por vía terrestre	253,139.00	0.00	0.00	253,139.00	0.00	0.00	1,758.00	1,758.00	251,381.00
3750	Viáticos en el país	7,379,894.00	0.00	3,480.00	7,376,414.00	0.00	0.00	290,053.09	290,053.09	7,086,360.91
3751	Gastos de alimentación en territorio nacional	3,566,933.00	0.00	3,480.00	3,563,453.00	0.00	0.00	131,599.11	131,599.11	3,431,853.89
3752	Gastos de hospedaje en territorio nacional	3,555,008.00	0.00	0.00	3,555,008.00	0.00	0.00	147,848.09	147,848.09	3,407,159.91
3753	Gastos de arrendamiento de vehículos en territorio nacional	257,953.00	0.00	0.00	257,953.00	0.00	0.00	10,605.89	10,605.89	247,347.11
3790	Otros servicios de traslado y hospedaje	12,689,377.00	0.00	0.00	12,689,377.00	0.00	0.00	2,882,867.49	2,882,867.49	9,806,509.51
3791	Otros servicios de traslado y hospedaje	12,689,377.00	0.00	0.00	12,689,377.00	0.00	0.00	2,882,867.49	2,882,867.49	9,806,509.51
3800	SERVICIOS OFICIALES	1,932,675.00	3,163,430.00	1,578,641.00	3,517,464.00	0.00	0.00	1,852,345.18	1,852,345.18	1,665,118.82
3820	Gastos de orden social y cultural	1,932,675.00	3,163,430.00	1,578,641.00	3,517,464.00	0.00	0.00	1,852,345.18	1,852,345.18	1,665,118.82
3821	Gastos de ceremonias oficiales y de orden social	1,932,675.00	3,163,430.00	1,578,641.00	3,517,464.00	0.00	0.00	1,852,345.18	1,852,345.18	1,665,118.82
3900	OTROS SERVICIOS GENERALES	126,566,332.00	92,266.40	1,928,445.73	124,730,152.67	0.00	0.00	12,883,627.12	12,883,627.12	111,846,525.55
3920	Impuestos y derechos	583,884.00	0.00	0.00	583,884.00	0.00	0.00	0.00	0.00	583,884.00
3922	Otros impuestos y derechos	583,884.00	0.00	0.00	583,884.00	0.00	0.00	0.00	0.00	583,884.00
3950	Penas multas accesorios y actualizaciones	306,294.00	0.00	0.00	306,294.00	0.00	0.00	0.00	0.00	306,294.00
3951	Penas multas accesorios y actualizaciones	306,294.00	0.00	0.00	306,294.00	0.00	0.00	0.00	0.00	306,294.00

Fiscalía General de Justicia del Estado de México
FGJ1612099C9
AVANCE PRESUPUESTAL DE EGRESOS DEL 1° DE ENERO AL 31 DE MARZO DE 2026

PART.	CONCEPTO	APROBADO	AMPLIACIÓN	REDUCCIÓN	MODIFICADO	COMPROMETID	DEVENGADO	PAGADO	EJERCIDO	POR EJERCER
3980	Impuesto sobre nómina y otros que se deriven de una relación laboral	109,005,653.00	0.00	0.00	109,005,653.00	0.00	0.00	12,444,941.00	12,444,941.00	96,560,712.00
3982	Impuesto sobre erogaciones por remuneraciones al trabajo personal	109,005,653.00	0.00	0.00	109,005,653.00	0.00	0.00	12,444,941.00	12,444,941.00	96,560,712.00
3990	Otros servicios generales	16,670,501.00	92,266.40	1,928,445.73	14,834,321.67	0.00	0.00	438,686.12	438,686.12	14,395,635.55
3991	Cuotas y suscripciones	22,071.00	0.00	0.00	22,071.00	0.00	0.00	0.00	0.00	22,071.00
3992	Gastos de servicios menores	622,016.00	0.00	0.00	622,016.00	0.00	0.00	160,847.41	160,847.41	461,168.59
3993	Estudios y análisis clínicos	0.00	92,266.40	0.00	92,266.40	0.00	0.00	92,266.40	92,266.40	0.00
3996	Subcontratación de servicios con terceros	16,026,414.00	0.00	1,928,445.73	14,097,968.27	0.00	0.00	185,572.31	185,572.31	13,912,395.96
4000	TRANSFERENCIAS ASIGNACIONES SUBSIDIOS Y OTRAS AYUDAS	133,700,108.00	196,246,053.00	0.00	329,946,161.00	0.00	0.00	88,700,108.00	88,700,108.00	241,246,053.00
4100	TRANSFERENCIAS INTERNAS Y ASIGNACIONES AL SECTOR PÚBLICO	0.00	196,246,053.00	0.00	196,246,053.00	0.00	0.00	0.00	0.00	196,246,053.00
4110	Asignaciones presupuestarias al Poder Ejecutivo	0.00	196,246,053.00	0.00	196,246,053.00	0.00	0.00	0.00	0.00	196,246,053.00
4111	Asignaciones presupuestarias al Poder Ejecutivo	0.00	196,246,053.00	0.00	196,246,053.00	0.00	0.00	0.00	0.00	196,246,053.00
4600	TRANSFERENCIAS A FIDEICOMISOS MANDATOS Y OTROS ANÁLOGOS	133,700,108.00	0.00	0.00	133,700,108.00	0.00	0.00	88,700,108.00	88,700,108.00	45,000,000.00
4610	Transferencias a fideicomisos del Poder Ejecutivo	133,700,108.00	0.00	0.00	133,700,108.00	0.00	0.00	88,700,108.00	88,700,108.00	45,000,000.00
4611	Transferencias a fideicomisos del Poder Ejecutivo	133,700,108.00	0.00	0.00	133,700,108.00	0.00	0.00	88,700,108.00	88,700,108.00	45,000,000.00
5000	BIENES MUEBLES INMUEBLES E INTANGIBLES	97,264,709.00	87,499.99	87,499.99	97,264,709.00	0.00	0.00	115,339.99	115,339.99	97,149,369.01
5100	MOBILIARIO Y EQUIPO DE ADMINISTRACIÓN	57,515,277.00	87,499.99	87,499.99	57,515,277.00	0.00	0.00	115,339.99	115,339.99	57,399,937.01
5110	Muebles de oficina y estantería	44,091,542.00	0.00	87,499.99	44,004,042.01	0.00	0.00	27,840.00	27,840.00	43,976,202.01
5111	Muebles y enseres	44,091,542.00	0.00	87,499.99	44,004,042.01	0.00	0.00	27,840.00	27,840.00	43,976,202.01
5120	Muebles excepto de oficina y estantería	358,035.00	0.00	0.00	358,035.00	0.00	0.00	0.00	0.00	358,035.00
5121	Muebles excepto de oficina y estantería	358,035.00	0.00	0.00	358,035.00	0.00	0.00	0.00	0.00	358,035.00

Fiscalía General de Justicia del Estado de México
FGJ1612099C9
AVANCE PRESUPUESTAL DE EGRESOS DEL 1° DE ENERO AL 31 DE MARZO DE 2026

PART.	CONCEPTO	APROBADO	AMPLIACIÓN	REDUCCIÓN	MODIFICADO	COMPROMETID	DEVENGADO	PAGADO	EJERCIDO	POR EJERCER
5150	Equipo de cómputo y de tecnologías de la información	12,001,027.00	0.00	0.00	12,001,027.00	0.00	0.00	0.00	0.00	12,001,027.00
5151	Bienes informáticos	12,001,027.00	0.00	0.00	12,001,027.00	0.00	0.00	0.00	0.00	12,001,027.00
5190	Otros mobiliarios y equipos de administración	1,064,673.00	87,499.99	0.00	1,152,172.99	0.00	0.00	87,499.99	87,499.99	1,064,673.00
5191	Otros bienes muebles	0.00	87,499.99	0.00	87,499.99	0.00	0.00	87,499.99	87,499.99	0.00
5192	Otros equipos eléctricos y electrónicos de oficina.	1,064,673.00	0.00	0.00	1,064,673.00	0.00	0.00	0.00	0.00	1,064,673.00
5200	MOBILIARIO Y EQUIPO EDUCACIONAL Y RECREATIVO	482,695.00	0.00	0.00	482,695.00	0.00	0.00	0.00	0.00	482,695.00
5210	Equipos y aparatos audiovisuales	115,695.00	0.00	0.00	115,695.00	0.00	0.00	0.00	0.00	115,695.00
5211	Equipos y aparatos audiovisuales.	115,695.00	0.00	0.00	115,695.00	0.00	0.00	0.00	0.00	115,695.00
5230	Cámaras fotográficas y de video	367,000.00	0.00	0.00	367,000.00	0.00	0.00	0.00	0.00	367,000.00
5231	Equipo de foto cine y grabación	367,000.00	0.00	0.00	367,000.00	0.00	0.00	0.00	0.00	367,000.00
5300	EQUIPO E INSTRUMENTAL MÉDICO Y DE LABORATORIO	551,401.00	0.00	0.00	551,401.00	0.00	0.00	0.00	0.00	551,401.00
5310	Equipo médico y de laboratorio	551,401.00	0.00	0.00	551,401.00	0.00	0.00	0.00	0.00	551,401.00
5311	Equipo médico y de laboratorio	551,401.00	0.00	0.00	551,401.00	0.00	0.00	0.00	0.00	551,401.00
5400	VEHÍCULOS Y EQUIPO DE TRANSPORTE	36,000,000.00	0.00	0.00	36,000,000.00	0.00	0.00	0.00	0.00	36,000,000.00
5410	Vehículos y equipo terrestre	36,000,000.00	0.00	0.00	36,000,000.00	0.00	0.00	0.00	0.00	36,000,000.00
5411	Vehículos y equipo de transporte terrestre	36,000,000.00	0.00	0.00	36,000,000.00	0.00	0.00	0.00	0.00	36,000,000.00
5500	EQUIPO DE DEFENSA Y SEGURIDAD	435,000.00	0.00	0.00	435,000.00	0.00	0.00	0.00	0.00	435,000.00
5510	Equipo de defensa y seguridad	435,000.00	0.00	0.00	435,000.00	0.00	0.00	0.00	0.00	435,000.00
5511	Maquinaria y equipo de seguridad pública	435,000.00	0.00	0.00	435,000.00	0.00	0.00	0.00	0.00	435,000.00
5600	MAQUINARIA OTROS EQUIPOS Y HERRAMIENTAS	2,222,027.00	0.00	0.00	2,222,027.00	0.00	0.00	0.00	0.00	2,222,027.00
5620	Maquinaria y equipo industrial	1,198,656.00	0.00	0.00	1,198,656.00	0.00	0.00	0.00	0.00	1,198,656.00
5621	Maquinaria y equipo industrial	1,198,656.00	0.00	0.00	1,198,656.00	0.00	0.00	0.00	0.00	1,198,656.00
5640	Sistemas de aire acondicionado calefacción y de refrigeración industrial y comercial	189,092.00	0.00	0.00	189,092.00	0.00	0.00	0.00	0.00	189,092.00

Fiscalía General de Justicia del Estado de México
 FGJ1612099C9
 AVANCE PRESUPUESTAL DE EGRESOS DEL 1° DE ENERO AL 31 DE MARZO DE 2026

PART.	CONCEPTO	APROBADO	AMPLIACIÓN	REDUCCIÓN	MODIFICADO	COMPROMETID	DEVENGADO	PAGADO	EJERCIDO	POR EJERCER
5641	Sistemas de aire acondicionado calefacción y de refrigeración industrial y comercial	189,092.00	0.00	0.00	189,092.00	0.00	0.00	0.00	0.00	189,092.00
5650	Equipo de comunicación y telecomunicación	124,062.00	0.00	0.00	124,062.00	0.00	0.00	0.00	0.00	124,062.00
5651	Equipo y aparatos para comunicación telecomunicación y radio transmisión	124,062.00	0.00	0.00	124,062.00	0.00	0.00	0.00	0.00	124,062.00
5660	Equipos de generación eléctrica aparatos y accesorios eléctricos	446,775.00	0.00	0.00	446,775.00	0.00	0.00	0.00	0.00	446,775.00
5661	Equipos de generación eléctrica aparatos y accesorios eléctricos	446,775.00	0.00	0.00	446,775.00	0.00	0.00	0.00	0.00	446,775.00
5670	Herramientas y máquinas-herramienta	263,442.00	0.00	0.00	263,442.00	0.00	0.00	0.00	0.00	263,442.00
5671	Herramientas máquina herramienta y equipo	263,442.00	0.00	0.00	263,442.00	0.00	0.00	0.00	0.00	263,442.00
5900	ACTIVOS INTANGIBLES	58,309.00	0.00	0.00	58,309.00	0.00	0.00	0.00	0.00	58,309.00
5910	Software	58,309.00	0.00	0.00	58,309.00	0.00	0.00	0.00	0.00	58,309.00
5911	Software	58,309.00	0.00	0.00	58,309.00	0.00	0.00	0.00	0.00	58,309.00
9000	DEUDA PUBLICA	0.00	0.00	0.00	0.00	0.00	0.00	23,753,273.96	23,753,273.96	-23,753,273.96
9900	ADEUDOS DE EJERCICIOS FISCALES ANTERIORES ADEFAS	0.00	0.00	0.00	0.00	0.00	0.00	23,753,273.96	23,753,273.96	-23,753,273.96
9910	ADEFAS	0.00	0.00	0.00	0.00	0.00	0.00	23,753,273.96	23,753,273.96	-23,753,273.96
9911	Por el ejercicio inmediato anterior	0.00	0.00	0.00	0.00	0.00	0.00	23,753,273.96	23,753,273.96	-23,753,273.96
T O T A L E S:		5,403,972,007.00	256,682,817.86	60,436,764.86	5,600,218,060.00	0.00	837,033.81	1,225,796,298.66	1,226,633,332.47	4,373,584,727.53

ELABORÓ
 ANALISTA EN SISTEMAS ADMINISTRATIVOS


 LIC. SAMUEL ALEJANDRO BRITO CORONA


ELABORÓ
 DEPARTAMENTO DE CONTROL PRESUPUESTAL

 LIC. HUMBERTO CÓRDOBA MÉNDEZ

REVISÓ
 DIRECTORA DE RECURSOS FINANCIEROS Y CONTROL PRESUPUESTAL

 LIC. LETICIA CAMPOS TREJO

AUTORIZÓ
 DIRECTOR GENERAL DE ADMINISTRACIÓN

 LIC. OSCAR CALIXTO SÁNCHEZ



DISPONIBILIDAD DEL FLUJO DE EFECTIVO

DEL 1° DE ENERO AL 31 DE MARZO DE 2026

CTA	CONCEPTO	ENERO	FEBRERO	MARZO	ABRIL	MAYO	JUNIO	JULIO	AGOSTO	SEPTIEMBRE	OCTUBRE	NOVIEMBRE	DICIEMBRE
INGRESOS													
5.05	Intereses Ganados	3,889.27	4,459.48	3,368.54	0.00	0.00	0.00	0.00	0.00	0.00	0.00	0.00	0.00
5.06	Rendimientos	0.00	0.00	71.44	0.00	0.00	0.00	0.00	0.00	0.00	0.00	0.00	0.00
7.05	Antecedentes No Penales	436,184.29	465,655.17	394,920.96	0.00	0.00	0.00	0.00	0.00	0.00	0.00	0.00	0.00
7.06	Venta de Bases	0.00	6,112.00	8,866.00	0.00	0.00	0.00	0.00	0.00	0.00	0.00	0.00	0.00
8.12	Fondo de Aportaciones para la Seguridad Pública de los Estados y del Distrito Federal (FASP)	0.00	0.00	27,144,923.00	0.00	0.00	0.00	0.00	0.00	0.00	0.00	0.00	0.00
12.01	Venta de Inversion	161,142,230.84	674,603,583.71	562,491,290.93	0.00	0.00	0.00	0.00	0.00	0.00	0.00	0.00	0.00
13.01	Traspaso entre Bancos	828,779,153.41	749,217,480.21	919,091,719.70	0.00	0.00	0.00	0.00	0.00	0.00	0.00	0.00	0.00
14.01	Deudores Diversos	42,414.49	139,630.41	296,131.66	0.00	0.00	0.00	0.00	0.00	0.00	0.00	0.00	0.00
14.02	Fondo Revolvente	0.00	56,250.00	8,694.96	0.00	0.00	0.00	0.00	0.00	0.00	0.00	0.00	0.00
14.04	Servicios Personales	324,386.63	759,537.69	514,558.44	0.00	0.00	0.00	0.00	0.00	0.00	0.00	0.00	0.00
14.05	Multa Sedena	0.00	0.00	105,516.00	0.00	0.00	0.00	0.00	0.00	0.00	0.00	0.00	0.00
14.06	FOREMEX	966,380.32	0.00	0.00	0.00	0.00	0.00	0.00	0.00	0.00	0.00	0.00	0.00
14.07	Victima de Trata de Personas	123,505.83	161,750.40	84,774.07	0.00	0.00	0.00	0.00	0.00	0.00	0.00	0.00	0.00
14.13	Programa de Estimulos y Recompensas	30,000.00	583,663.38	746,296.26	0.00	0.00	0.00	0.00	0.00	0.00	0.00	0.00	0.00
14.14	Bienes Asegurados	0.00	0.00	39,500.00	0.00	0.00	0.00	0.00	0.00	0.00	0.00	0.00	0.00
14.15	Fondo para el Desarrollo de Actos y Técnicas de Investigación Relacionadas con Personas que Aporten	0.00	191,295.26	95,614.30	0.00	0.00	0.00	0.00	0.00	0.00	0.00	0.00	0.00
15.02	Gasto Corriente Recurso Estatal	510,584,214.50	569,804,911.00	699,594,786.50	0.00	0.00	0.00	0.00	0.00	0.00	0.00	0.00	0.00
16.07	Otros Ingresos	3,034,568.98	29,452.04	61,690.40	0.00	0.00	0.00	0.00	0.00	0.00	0.00	0.00	0.00
	TOTAL INGRESOS	1,505,466,928.56	1,996,023,780.75	2,210,682,723.16	0.00	0.00	0.00	0.00	0.00	0.00	0.00	0.00	0.00
EGRESOS													
21.01	Servicios Personales	237,965,073.67	281,370,108.13	449,743,713.28	0.00	0.00	0.00	0.00	0.00	0.00	0.00	0.00	0.00
24.05	Gastos a Comprobar	363,338.17	1,110,394.00	1,248,673.31	0.00	0.00	0.00	0.00	0.00	0.00	0.00	0.00	0.00
24.06	Gastos de Operacion	223,278.00	28,029,468.25	107,685,237.17	0.00	0.00	0.00	0.00	0.00	0.00	0.00	0.00	0.00
24.07	Traspaso entre Cuentas Bancarias	828,779,153.41	749,217,480.21	919,091,719.70	0.00	0.00	0.00	0.00	0.00	0.00	0.00	0.00	0.00
24.08	Gastos de Investigacion	1,981,860.00	2,726,218.00	3,054,830.00	0.00	0.00	0.00	0.00	0.00	0.00	0.00	0.00	0.00
24.09	Depositos de Caja a Bancos	0.00	3,929.00	0.00	0.00	0.00	0.00	0.00	0.00	0.00	0.00	0.00	0.00
24.10	Pago de Fondo Revolvente	702,320.82	1,395,582.42	1,217,016.41	0.00	0.00	0.00	0.00	0.00	0.00	0.00	0.00	0.00

DISPONIBILIDAD DEL FLUJO DE EFECTIVO

DEL 1° DE ENERO AL 31 DE MARZO DE 2026

CTA	CONCEPTO	ENERO	FEBRERO	MARZO	ABRIL	MAYO	JUNIO	JULIO	AGOSTO	SEPTIEMBRE	OCTUBRE	NOVIEMBRE	DICIEMBRE
24.13	Estímulos y Recompensas	30,000.00	583,663.38	7,806,378.26	0.00	0.00	0.00	0.00	0.00	0.00	0.00	0.00	0.00
24.15	Multa Sedena	0.00	0.00	15,004.00	0.00	0.00	0.00	0.00	0.00	0.00	0.00	0.00	0.00
24.19	Trata de Personas	22,560.69	163,891.27	69,358.13	0.00	0.00	0.00	0.00	0.00	0.00	0.00	0.00	0.00
24.20	Unidad de Análisis y Contexto para la Investigación de los Delitos Vinculados a Femicidios, Homicidios	0.00	13,169.83	13,169.83	0.00	0.00	0.00	0.00	0.00	0.00	0.00	0.00	0.00
24.21	Alerta de Violencia de Género Contra las Mujeres por Desaparición de Niñas, Adolescentes y Mujeres en el	0.00	99,414.20	283,219.10	0.00	0.00	0.00	0.00	0.00	0.00	0.00	0.00	0.00
24.23	Fondo para el Desarrollo de Actos y Técnicas de Investigación Relacionadas con Personas que Aporten	0.00	191,295.26	95,614.30	0.00	0.00	0.00	0.00	0.00	0.00	0.00	0.00	0.00
27.01	Compra de Inversión	403,747,018.98	935,449,537.71	692,383,909.58	0.00	0.00	0.00	0.00	0.00	0.00	0.00	0.00	0.00
27.03	Compra de Inversión FASP	0.00	0.00	27,144,892.46	0.00	0.00	0.00	0.00	0.00	0.00	0.00	0.00	0.00
28.07	Fondo de Aportaciones para la Seguridad Pública de los Estados y del D.F. (FASP)	1,435,395.98	0.00	1,218.46	0.00	0.00	0.00	0.00	0.00	0.00	0.00	0.00	0.00
28.14	Fondo para el Fortalecimiento de las Instituciones de Seguridad Pública FOFISP	1,332,274.68	0.00	5.60	0.00	0.00	0.00	0.00	0.00	0.00	0.00	0.00	0.00
30.02	Materiales y Suministros	64,631.90	0.00	0.00	0.00	0.00	0.00	0.00	0.00	0.00	0.00	0.00	0.00
30.03	Servicios Generales	1,925,992.91	0.00	217,000.00	0.00	0.00	0.00	0.00	0.00	0.00	0.00	0.00	0.00
30.04	Transferencias Asignaciones Subsidios y Otras Ayudas	3,055,846.00	18,426,676.79	0.00	0.00	0.00	0.00	0.00	0.00	0.00	0.00	0.00	0.00
30.05	Bienes Muebles Inmuebles e Intangibles	63,126.36	0.00	0.00	0.00	0.00	0.00	0.00	0.00	0.00	0.00	0.00	0.00
TOTAL EGRESOS		1,481,691,871.57	2,018,780,828.45	2,210,070,959.59	0.00	0.00	0.00	0.00	0.00	0.00	0.00	0.00	0.00
DISPONIBILIDAD		23,775,056.99	-22,757,047.70	611,763.57	0.00	0.00	0.00	0.00	0.00	0.00	0.00	0.00	0.00

ELABORÓ
ANALISTA EN SISTEMAS ADMINISTRATIVOS




LIC. SAMUEL ALEJANDRO BRITO CORONA

ELABORÓ
DEPARTAMENTO DE CONTROL
PRESUPUESTAL



LIC. HUMBERTO CÓRDOBA MÉNDEZ

REVISÓ
DIRECTORA DE RECURSOS FINANCIEROS Y
CONTROL PRESUPUESTAL



LIC. LETICIA CAMPOS TREJO

AUTORIZÓ
DIRECTOR GENERAL DE ADMINISTRACIÓN



LIC. OSCAR CALIXTO SÁNCHEZ

BALANZA DE COMPROBACIÓN DETALLADA

Fiscalía General de Justicia del Estado de México

DEL 01 DE ENERO DE 2026 AL 31 DE MARZO DE 2026

CTA	SCTA	SSCTA	SSSCTA	SSSSCTA	NOMBRE DE LA CUENTA	SALDO INICIAL		MOVIMIENTOS DEL MES		SALDO FINAL	
						DEBE	HABER	DEBE	HABER	DEBE	HABER
1111					Efectivo	56,250.00	0.00	8,694.96	8,694.96	56,250.00	0.00
1111	0000000000000001				Fiscalía General de Justicia	56,250.00	0.00	8,694.96	8,694.96	56,250.00	0.00
1111	0000000000000001	000000000000000002			Fondo Revolvente	56,250.00	0.00	8,694.96	8,694.96	56,250.00	0.00
1111	0000000000000001	000000000000000002	0106		Rogelio Enrique Valdez Valdez	45,000.00	0.00	7,204.01	7,204.01	45,000.00	0.00
1111	0000000000000001	000000000000000002	0107		Eric Israel Salas Aguilera	11,250.00	0.00	1,490.95	1,490.95	11,250.00	0.00
1112					Bancos/Tesorería	81,980,163.19	0.00	2,210,674,028.20	2,210,062,264.63	82,591,926.76	0.00
1112	0000000000000001				BANCOS	77,764,907.30	0.00	2,042,317,342.93	2,041,705,579.36	78,376,670.87	0.00
1112	0000000000000001	000000000000000001			Cta No 000110478814 FGJ	9,365.10	0.00	699,595,084.99	699,594,786.50	9,663.59	0.00
1112	0000000000000001	000000000000000004			Cta No 0110576484 (Fondo de Investigaciones)	4,179.55	0.00	3,175,314.00	3,054,830.00	124,663.55	0.00
1112	0000000000000001	000000000000000014			Cta No 0111031848 (Procedimientos Adquisitivos)	6,113.64	0.00	10,274.00	0.00	16,387.64	0.00
1112	0000000000000001	000000000000000017			Cta No 0111135554 (Fondo de Recaudación de Ingresos)	589,098.25	0.00	483,723.12	0.00	1,072,821.37	0.00
1112	0000000000000001	000000000000000023			Cta No 0111737740 (FOREMEX)	2,116,130.14	0.00	32.92	0.00	2,116,163.06	0.00
1112	0000000000000001	000000000000000025			Cta No 0112398214 (Estímulos y Recompensas)	26,850.55	0.00	7,996,381.64	7,806,378.26	216,853.93	0.00
1112	0000000000000001	000000000000000027			Cta No 0112773937 (Trata de Personas 2019)	479,854.58	0.00	22,584,778.03	22,578,704.20	485,928.41	0.00
1112	0000000000000001	000000000000000043			Cta No 0115210496 (Procuración)	610,574.75	0.00	106,871.44	15,004.00	702,442.19	0.00
1112	0000000000000001	000000000000000044			Cta No 0116143644 (Gratificaciones 2021)	741,662.12	0.00	5.77	0.00	741,667.89	0.00
1112	0000000000000001	000000000000000050			Cta No 0117918712 (Sanciones, decomisos, multas y otros)	57,616.66	0.00	0.45	0.00	57,617.11	0.00
1112	0000000000000001	000000000000000057			Cta No 0118259941 (Unidades de Análisis y Contexto)	1,079.91	0.00	11,263,169.84	11,263,169.83	1,079.92	0.00
1112	0000000000000001	000000000000000058			Cta No 0118259984 (Alerta de Violencia de Género Contra las Mujeres en el Estado de México)	1,098.40	0.00	22,500,000.01	22,500,000.00	1,098.41	0.00
1112	0000000000000001	000000000000000059			Cta No 0118259992 (Alerta de Violencia de Género Contra las Mujeres por Desaparición, de Niñas, Adolescentes y Mujeres)	1,082.74	0.00	283,219.11	283,219.10	1,082.75	0.00
1112	0000000000000001	000000000000000060			Cta No 0119036296 (Fondo para la Administración y destino de los Bienes Asegurados, Embargados, Abandonados, Decomisos o de Extinción de Dominio)	224.81	0.00	0.00	0.00	224.81	0.00
1112	0000000000000001	000000000000000061			Cta No 0119295852 (Nómina)	4,272,175.85	0.00	48,845,595.78	48,689,362.95	4,428,408.68	0.00
1112	0000000000000001	000000000000000062			Cta No 0119799990 (Servicios Personales 2023)	4,214,244.48	0.00	65.55	0.00	4,214,310.03	0.00
1112	0000000000000001	000000000000000081			Cta No 0120713775 (Bienes Asegurados)	579.68	0.00	39,500.00	39,442.27	637.41	0.00
1112	0000000000000001	000000000000000083			Cta No 0122302640 (Servicios Personales 2024)	6,631,159.01	0.00	206.30	105,999.55	6,525,365.76	0.00
1112	0000000000000001	000000000000000089			Cta No 0122811057 (Gratificaciones Especiales 2024)	3.80	0.00	0.00	0.00	3.80	0.00
1112	0000000000000001	000000000000000090			Cta No 0124412346 Fondo Revolvente 2025	263.28	0.00	0.09	0.00	263.37	0.00

BALANZA DE COMPROBACIÓN DETALLADA

Fiscalía General de Justicia del Estado de México

DEL 01 DE ENERO DE 2026 AL 31 DE MARZO DE 2026

CTA	SCTA	SSCTA	SSSCTA	SSSSCTA	NOMBRE DE LA CUENTA	SALDO INICIAL		MOVIMIENTOS DEL MES		SALDO FINAL	
						DEBE	HABER	DEBE	HABER	DEBE	HABER
1112	0000000000000001	000000000000000091			Cta No 0124412427 Servicios Personales 2025	17,123,109.67	0.00	139,641.52	596,611.00	16,666,140.19	0.00
1112	0000000000000001	000000000000000092			Cta No 0124412524 Gastos de Operación 2025	32,214,859.93	0.00	1,003.32	217,000.00	31,998,863.25	0.00
1112	0000000000000001	000000000000000093			Cta No 0124423828 (FOFISP 2025 REC FEDERAL)	5.60	0.00	0.00	5.60	0.00	0.00
1112	0000000000000001	000000000000000094			Cta No 0124423682 (FASP ESTATAL 2025)	2.25	0.00	1.64	3.89	0.00	0.00
1112	0000000000000001	000000000000000095			Cta No 0124423739 (FASP FEDERAL 2025)	720.15	0.00	495.37	1,215.52	0.00	0.00
1112	0000000000000001	000000000000000096			Cta No 0124822498 (Fondo para el Desarrollo de Actos y Técnicas de Investigación Relacionadas con Personas que Aporten Información Útil en la Investigación de los Delitos)	1.98	0.00	3,445,586.30	3,445,586.30	1.98	0.00
1112	0000000000000001	000000000000000097			Cta No 0126294316 (Servicios Personales 2026)	7,304,906.49	0.00	998,608,325.24	998,593,210.95	7,320,020.78	0.00
1112	0000000000000001	000000000000000098			Cta No 0126294219 (Fondo Revolvente 2026)	1,356,591.74	0.00	2,764,087.92	2,447,693.41	1,672,986.25	0.00
1112	0000000000000001	000000000000000099			Cta No 0126294251 (Gastos de Operación 2026)	1,352.19	0.00	193,329,055.58	193,328,463.57	1,944.20	0.00
1112	0000000000000001	000000000000000102			Cta No 0126217036 (FASP 2026 RECURSO FEDERAL)	0.00	0.00	27,144,923.00	27,144,892.46	30.54	0.00
1112	0000000000000002				BANORTE	4,215,255.89	0.00	168,356,685.27	168,356,685.27	4,215,255.89	0.00
1112	0000000000000002	000000000000000001			Cta No 1217539961 (Nómina)	0.00	0.00	168,356,685.27	168,356,685.27	0.00	0.00
1112	0000000000000002	000000000000000002			Cta No 1089085209 Administración y destino de los bienes asegurados, embargados, abandonados, decomisados o de extinción	4,215,255.89	0.00	0.00	0.00	4,215,255.89	0.00
1114					Inversiones Temporales (Hasta 3 meses)	617,010,735.49	0.00	663,808,276.32	562,194,973.44	718,624,038.37	0.00
1114	0000000000000001				INVERSIONES TEMPORALES	617,010,735.49	0.00	663,808,276.32	562,194,973.44	718,624,038.37	0.00
1114	0000000000000001	000000000000000117			CUENTA 2048048800 (Recaudación de Ingresos)	17,453,776.06	0.00	92,339.88	0.00	17,546,115.94	0.00
1114	0000000000000001	000000000000000161			CUENTA 2055246148 (Fondo para la Administración y destino de los Bienes Asegurados, Embargados, Abandonados, Decomisados o de Extinción de Dominio)	5,744,836.03	0.00	30,393.28	0.00	5,775,229.31	0.00
1114	0000000000000001	000000000000000166			Cta 2058965889 (Bienes Asegurados)	14,417,817.78	0.00	115,860.01	0.00	14,533,677.79	0.00
1114	0000000000000001	000000000000000182			CUENTA 2062994658 (Fondo de Investigaciones)	28,638,999.73	0.00	141,100.33	3,175,310.80	25,604,789.26	0.00
1114	0000000000000001	000000000000000190			CUENTA 2067949496 (Gastos de Operación 2026)	457,394,047.10	0.00	85,657,932.01	110,147,114.35	432,904,864.76	0.00
1114	0000000000000001	000000000000000191			CUENTA 2067949490 (Servicios Personales 2026)	93,361,258.79	0.00	550,620,995.50	448,872,548.29	195,109,706.00	0.00
1114	0000000000000001	000000000000000192			CUENTA 2067996550 (FASP FEDERAL 2026)	0.00	0.00	27,149,655.31	0.00	27,149,655.31	0.00
1123					Deudores Diversos por Cobrar a Corto Plazo	1,087,160.12	0.00	1,248,673.31	1,568,995.24	766,838.19	0.00
1123	00000000001104				DEUDORES DIVERSOS	1,087,160.12	0.00	1,248,673.31	1,568,995.24	766,838.19	0.00
1123	00000000001104	000000000000000002			GASTOS A COMPROBAR	1,087,160.12	0.00	1,248,673.31	1,568,995.24	766,838.19	0.00
1123	00000000001104	000000000000000002	0004		Pablo Ruiz Ramirez	0.00	0.00	54,748.00	0.00	54,748.00	0.00
1123	00000000001104	000000000000000002	0016		Jonathan Meza Mejia	11,348.00	0.00	0.00	11,348.00	0.00	0.00
1123	00000000001104	000000000000000002	0018		Juan Ramon Jiménez Castillo	0.00	0.00	419,191.09	419,191.09	0.00	0.00
1123	00000000001104	000000000000000002	0040		Hilario Garduño González	0.00	0.00	35,020.00	0.00	35,020.00	0.00
1123	00000000001104	000000000000000002	0073		Jose Arturo Olivera Ayala	46,866.00	0.00	0.00	46,866.00	0.00	0.00
1123	00000000001104	000000000000000002	0102		José Silverio González López	4,273.00	0.00	0.00	4,273.00	0.00	0.00
1123	00000000001104	000000000000000002	0143		Sergio González Campero	11,004.00	0.00	0.00	11,004.00	0.00	0.00
1123	00000000001104	000000000000000002	0159		Omar Sanchez Huerta	33,127.00	0.00	0.00	33,127.00	0.00	0.00
1123	00000000001104	000000000000000002	0291		Luis Miguel Campos Velez	18,184.00	0.00	0.00	18,184.00	0.00	0.00

BALANZA DE COMPROBACIÓN DETALLADA

Fiscalía General de Justicia del Estado de México

DEL 01 DE ENERO DE 2026 AL 31 DE MARZO DE 2026

CTA	SCTA	SSCTA	SSSCTA	SSSSCTA	NOMBRE DE LA CUENTA	SALDO INICIAL		MOVIMIENTOS DEL MES		SALDO FINAL	
						DEBE	HABER	DEBE	HABER	DEBE	HABER
1123	00000000001104	000000000000000002	0314		Ana Karen Juarez Martinez	8,100.00	0.00	8,100.00	8,100.00	8,100.00	0.00
1123	00000000001104	000000000000000002	0359		Fedenco Santiago Garcia	0.00	0.00	36,367.00	0.00	36,367.00	0.00
1123	00000000001104	000000000000000002	0396		Oscar Alejandro Villasefor Peñafoza	16,572.00	0.00	0.00	16,572.00	0.00	0.00
1123	00000000001104	000000000000000002	0539		Julio Joel Hernandez Gutierrez	0.00	0.00	14,344.00	0.00	14,344.00	0.00
1123	00000000001104	000000000000000002	0576		Daniel Avila Reyes	0.00	0.00	36,510.00	0.00	36,510.00	0.00
1123	00000000001104	000000000000000002	0615		Eliseo Jesus Sanchez Alcantara	65,051.00	0.00	0.00	65,051.00	0.00	0.00
1123	00000000001104	000000000000000002	0630		Jaime Armando Gonzalez Caso	32,932.00	0.00	0.00	32,932.00	0.00	0.00
1123	00000000001104	000000000000000002	0675		Pablo Alberto Mandujano Cruz	11,540.00	0.00	0.00	11,540.00	0.00	0.00
1123	00000000001104	000000000000000002	0703		María Guadalupe Alanís Garcia	0.00	0.00	8,471.00	4,127.00	4,344.00	0.00
1123	00000000001104	000000000000000002	0710		Gerardo Jimenez Gonzalez	433,154.00	0.00	156,000.00	456,802.03	132,351.97	0.00
1123	00000000001104	000000000000000002	0733		Jose Misael Isaac Diaz	39,289.00	0.00	0.00	39,289.00	0.00	0.00
1123	00000000001104	000000000000000002	0752		Hector Javier Trejo Hernandez	0.00	0.00	12,774.00	0.00	12,774.00	0.00
1123	00000000001104	000000000000000002	0757		Maríela Garcia Navarro	0.00	0.00	2,074.00	1,190.00	884.00	0.00
1123	00000000001104	000000000000000002	0758		Jose Emiliano Montiel Hernandez	40,000.00	0.00	117,207.00	40,000.00	117,207.00	0.00
1123	00000000001104	000000000000000002	0798		Jose Ruben Lozano Navarrete	33,445.00	0.00	0.00	33,445.00	0.00	0.00
1123	00000000001104	000000000000000002	0881		Edwin Jesus Vega Jaime	0.00	0.00	27,538.00	0.00	27,538.00	0.00
1123	00000000001104	000000000000000002	0893		Blas Vazquez Nava	1,424.00	0.00	0.00	1,424.00	0.00	0.00
1123	00000000001104	000000000000000002	0914		Manuel Torres Aguirre	36,167.00	0.00	0.00	36,167.00	0.00	0.00
1123	00000000001104	000000000000000002	0995		Bernal Diaz Wendy	17,922.00	0.00	0.00	17,922.00	0.00	0.00
1123	00000000001104	000000000000000002	1025		Rodrigo D Leon Tinajero	58,660.00	0.00	0.00	58,660.00	0.00	0.00
1123	00000000001104	000000000000000002	1038		Magdaleno Gonzalez Aldo	24,583.61	0.00	0.00	24,583.61	0.00	0.00
1123	00000000001104	000000000000000002	1041		Hugo Perez Mondragon	8,896.51	0.00	0.00	8,896.51	0.00	0.00
1123	00000000001104	000000000000000002	1051		Eric Israel Salas Aguilera	0.00	0.00	8,100.00	0.00	8,100.00	0.00
1123	00000000001104	000000000000000002	1057		Gonzalez Fernandez Jose Raul	35,556.00	0.00	0.00	35,556.00	0.00	0.00
1123	00000000001104	000000000000000002	1094		Cataño Gorostieta Omar	0.00	0.00	41,352.00	0.00	41,352.00	0.00
1123	00000000001104	000000000000000002	1104		Crescencio Muñozcano Pedro Isaac	0.00	0.00	36,008.00	0.00	36,008.00	0.00
1123	00000000001104	000000000000000002	1108		Resendiz Alvarez Alberto	0.00	0.00	17,445.00	0.00	17,445.00	0.00
1123	00000000001104	000000000000000002	1122		Rangel Martinez Nancy	41,778.00	0.00	0.00	41,778.00	0.00	0.00
1123	00000000001104	000000000000000002	1160		Raul Vazquez Rodriguez	0.00	0.00	53,179.00	0.00	53,179.00	0.00
1123	00000000001104	000000000000000002	1163		FLORES HERNANDEZ DAVID	0.00	0.00	7,476.00	0.00	7,476.00	0.00
1123	00000000001104	000000000000000002	1164		BAEZA GARCIA JESUS GIOVANNI	5,500.00	0.00	0.00	5,500.00	0.00	0.00
1123	00000000001104	000000000000000002	1165		TAFOYA AGUILAR VICTOR MANUEL	17,424.00	0.00	0.00	17,424.00	0.00	0.00
1123	00000000001104	000000000000000002	1166		VAZQUEZ MORALES JOEL MANUEL	34,364.00	0.00	0.00	34,364.00	0.00	0.00
1123	00000000001104	000000000000000002	1167		LEON PULIDO CHRISTOFER RAUL	0.00	0.00	33,679.00	33,679.00	0.00	0.00
1123	00000000001104	000000000000000002	1168		JUAREZ ANTONIO ABIGAIL	0.00	0.00	56,751.00	0.00	56,751.00	0.00
1123	00000000001104	000000000000000002	1169		BARRERA SANDOVAL JESUS	0.00	0.00	66,339.22	0.00	66,339.22	0.00
1213					Fideicomisos, Mandatos y Contratos Analogos	1,276,284,012.50	0.00	106,946,968.66	38,384,284.20	1,344,846,696.96	0.00

BALANZA DE COMPROBACIÓN DETALLADA

Fiscalía General de Justicia del Estado de México

DEL 01 DE ENERO DE 2026 AL 31 DE MARZO DE 2026

CTA	SCTA	SSCTA	SSSCTA	SSSSCTA	NOMBRE DE LA CUENTA	SALDO INICIAL		MOVIMIENTOS DEL MES		SALDO FINAL	
						DEBE	HABER	DEBE	HABER	DEBE	HABER
1213	000000000000001				Fideicomisos	1,276,284,012.50	0.00	106,946,968.66	38,384,284.20	1,344,846,696.96	0.00
1213	000000000000001	000000000000000001			C00064 F1013 Estimulos y Recompensas Santander	20,000.01	0.00	7,462,082.00	7,462,082.01	20,000.00	0.00
1213	000000000000001	000000000000000002			C00064 F1013 Estimulos y Recompensas Aitor Casa de Bolsa	24,889,255.23	0.00	7,396,845.72	212,000.00	32,074,100.95	0.00
1213	000000000000001	000000000000000003			C00065 F1014 FOREMEX Santander	20,000.00	0.00	0.00	0.00	20,000.00	0.00
1213	000000000000001	000000000000000004			C00065 F1014 FOREMEX Aitor Casa de Bolsa	405,384,114.72	0.00	1,908,910.93	0.00	407,293,025.65	0.00
1213	000000000000001	000000000000000005			C00066 F1015 Gratificaciones Especiales 2021 Santander	20,000.00	0.00	425,706.00	425,706.00	20,000.00	0.00
1213	000000000000001	000000000000000007			C00090 F1015 Gratificaciones Especiales Aitor Casa de Bolsa	0.01	0.00	0.00	0.00	0.01	0.00
1213	000000000000001	000000000000000008			C00067 F1016 Fondo de Trata de Personas Santander	20,000.00	0.00	22,584,774.07	22,584,774.07	20,000.00	0.00
1213	000000000000001	000000000000000009			C00067 F1016 Fondo de Trata de Personas Aitor Casa de Bolsa	109,462,118.51	0.00	23,059,395.02	84,774.07	132,436,739.46	0.00
1213	000000000000001	000000000000000010			Cta. No. 65-51063204-4 F1025 Fondo para el Desarrollo de Actos y Tecnicas de Investigacion Relacionadas con Personas que Aporten Informacion Util en la Investigacion de los Delitos Santander	5,000.00	0.00	3,349,972.00	3,349,972.00	5,000.00	0.00
1213	000000000000001	000000000000000011			C00113 F1025 Fondo para el Desarrollo de Actos y Tecnicas de Investigacion Relacionadas con Personas que Aporten Informacion Util en la Investigacion de los Delitos Aitor Casa de Bolsa	15,299,863.04	0.00	3,435,734.41	0.00	18,735,597.45	0.00
1213	000000000000001	000000000000000012			Cta. No. 65-51064087-7 F1026 Fideicomiso de Estructuracion Santander	20,001.33	0.00	439,910.56	439,910.56	20,001.33	0.00
1213	000000000000001	000000000000000013			C00116 F1026 BNCC Aitor Casa de Bolsa	89,848,500.00	0.00	0.00	3,085,460.00	86,763,040.00	0.00
1213	000000000000001	000000000000000014			C00119 F1026 PROG Aitor Casa de Bolsa	22,747,630.96	0.00	105,759.13	344,296.26	22,509,093.83	0.00
1213	000000000000001	000000000000000015			C00123 F1026 RSVA Aitor Casa de Bolsa	752,340.05	0.00	3,560.53	0.00	755,900.58	0.00
1213	000000000000001	000000000000000016			C00120 F1026 FDO Aitor Casa de Bolsa	8,054,147.66	0.00	37,549.26	95,614.30	7,996,082.62	0.00
1213	000000000000001	000000000000000017			F/4148680 Unidades de Analisis y Contexto BBVA	46,002,960.40	0.00	11,495,335.87	13,169.83	57,485,126.44	0.00
1213	000000000000001	000000000000000018			F/4149050 Alerta de Violencia de Genero Contra las Mujeres por Desaparicion de Niñas Adolescentes y Mujeres BBVA	61,595,335.08	0.00	339,445.35	283,219.10	61,651,561.33	0.00
1213	000000000000001	000000000000000019			F/4149076 Alerta de Violencia de Genero Contra las Mujeres en el Estado de Mexico BBVA	49,991,111.99	0.00	22,819,952.31	0.00	72,811,064.30	0.00
1213	000000000000001	000000000000000020			C00143 F1015 Gratificaciones Especiales Aitor Casa de Bolsa	442,151,633.51	0.00	2,082,035.50	3,306.00	444,230,363.01	0.00
1231					Terrenos	153,252,286.19	0.00	0.00	0.00	153,252,286.19	0.00
1231	000000000000001				Predios no edificados	153,252,286.19	0.00	0.00	0.00	153,252,286.19	0.00
1231	000000000000001	000000000000000002			Fiscalía General de Justicia	153,252,286.19	0.00	0.00	0.00	153,252,286.19	0.00
1231	000000000000001	000000000000000002	0001		Terrenos	153,252,286.19	0.00	0.00	0.00	153,252,286.19	0.00
1233					Edificios no Habitacionales	754,358,909.16	0.00	0.00	0.00	754,358,909.16	0.00
1233	000000000000001				Edificios no Habitacionales	754,358,909.16	0.00	0.00	0.00	754,358,909.16	0.00
1233	000000000000001	000000000000000002			Fiscalía General de Justicia	754,358,909.16	0.00	0.00	0.00	754,358,909.16	0.00
1233	000000000000001	000000000000000002	0001		Edificios no Habitacionales	754,358,909.16	0.00	0.00	0.00	754,358,909.16	0.00
1241					Mobiliario y Equipo de Administracion	622,447,511.23	0.00	115,339.99	0.00	622,562,851.22	0.00
1241	000000000000001				Mobiliario y Equipo de Oficina	260,497,237.57	0.00	115,339.99	0.00	260,612,577.56	0.00
1241	000000000000001	000000000000000002			Fiscalía General de Justicia	260,497,237.57	0.00	115,339.99	0.00	260,612,577.56	0.00
1241	000000000000001	000000000000000002	0001		Mobiliario y Equipo de Oficina	260,497,237.57	0.00	115,339.99	0.00	260,612,577.56	0.00
1241	000000000000002				Equipo de Computo	361,950,273.66	0.00	0.00	0.00	361,950,273.66	0.00
1241	000000000000002	000000000000000002			Fiscalía General de Justicia	361,950,273.66	0.00	0.00	0.00	361,950,273.66	0.00

BALANZA DE COMPROBACIÓN DETALLADA

Fiscalía General de Justicia del Estado de México

DEL 01 DE ENERO DE 2026 AL 31 DE MARZO DE 2026

CTA	SCTA	SSCTA	SSSCTA	SSSSCTA	NOMBRE DE LA CUENTA	SALDO INICIAL		MOVIMIENTOS DEL MES		SALDO FINAL	
						DEBE	HABER	DEBE	HABER	DEBE	HABER
1241	000000000000002	00000000000000002	0001		Equipo de Computo	361,950,273.66	0.00	0.00	0.00	361,950,273.66	0.00
1242					Mobiliario y Equipo Educativo y Recreativo	2,733,991.99	0.00	0.00	0.00	2,733,991.99	0.00
1242	000000000000001				Instalaciones y Artículos Deportivos Mixtos	2,733,991.99	0.00	0.00	0.00	2,733,991.99	0.00
1242	000000000000001	00000000000000002			Fiscalía General de Justicia	2,733,991.99	0.00	0.00	0.00	2,733,991.99	0.00
1242	000000000000001	00000000000000002	0001		Instalaciones y Artículos Deportivos	2,733,991.99	0.00	0.00	0.00	2,733,991.99	0.00
1243					Equipo Medico, Laboratorio y Cientifico	191,175,297.18	0.00	0.00	0.00	191,175,297.18	0.00
1243	000000000000001				Equipo Medico, Laboratorio y Cientifico	191,175,297.18	0.00	0.00	0.00	191,175,297.18	0.00
1243	000000000000001	00000000000000002			Fiscalía General de Justicia	191,175,297.18	0.00	0.00	0.00	191,175,297.18	0.00
1243	000000000000001	00000000000000002	0001		Equipo Medico, Laboratorio y Cientifico	191,175,297.18	0.00	0.00	0.00	191,175,297.18	0.00
1244					Vehiculos y Equipo de Transporte	778,126,959.13	0.00	0.00	0.00	778,126,959.13	0.00
1244	000000000000001				Vehiculos	778,126,959.13	0.00	0.00	0.00	778,126,959.13	0.00
1244	000000000000001	00000000000000002			PAD	12,835,638.00	0.00	0.00	0.00	12,835,638.00	0.00
1244	000000000000001	00000000000000002	0001		Victimas de Trata de Personas	12,835,638.00	0.00	0.00	0.00	12,835,638.00	0.00
1244	000000000000001	00000000000000003			Fiscalía General de Justicia	765,291,321.13	0.00	0.00	0.00	765,291,321.13	0.00
1244	000000000000001	00000000000000003	0001		Vehiculos	765,291,321.13	0.00	0.00	0.00	765,291,321.13	0.00
1245					Equipo de Defensa y Seguridad	88,145,486.03	0.00	0.00	0.00	88,145,486.03	0.00
1245	000000000000001				Armamento, Equipo e Instrumentos para uso Belico	88,145,486.03	0.00	0.00	0.00	88,145,486.03	0.00
1245	000000000000001	00000000000000002			Fiscalía General de Justicia del Estado de Mexico	73,618,867.16	0.00	0.00	0.00	73,618,867.16	0.00
1245	000000000000001	00000000000000002	0001		Armamento, Equipo e Instrumentos para uso Belico	73,618,867.16	0.00	0.00	0.00	73,618,867.16	0.00
1245	000000000000001	00000000000000003			FASP	14,526,618.87	0.00	0.00	0.00	14,526,618.87	0.00
1245	000000000000001	00000000000000003	0001		Fiscalía General de Justicia del Estado de Mexico	14,526,618.87	0.00	0.00	0.00	14,526,618.87	0.00
1246					Maquinaria, Otros Equipos y Herramientas	232,362,707.06	0.00	0.00	0.00	232,362,707.06	0.00
1246	000000000000001				Equipo de Radiotransmision, Cine, Video e Impresion	182,152,740.09	0.00	0.00	0.00	182,152,740.09	0.00
1246	000000000000001	00000000000000002			Fiscalía General de Justicia	182,152,740.09	0.00	0.00	0.00	182,152,740.09	0.00
1246	000000000000001	00000000000000002	0001		Equipo de Radiotransmision, Cine, Video e Impresion	182,152,740.09	0.00	0.00	0.00	182,152,740.09	0.00
1246	000000000000002				Equipo e Instrumentos de Diseño, Dibujo y Señalamiento	86,360.87	0.00	0.00	0.00	86,360.87	0.00
1246	000000000000002	00000000000000002			Fiscalía General de Justicia	86,360.87	0.00	0.00	0.00	86,360.87	0.00
1246	000000000000002	00000000000000002	0001		Equipo de Instrumentos de Diseño, Dibujo y Señalamiento	86,360.87	0.00	0.00	0.00	86,360.87	0.00
1246	000000000000003				Equipo de Mantenimiento, Seguridad y Servicios Generales	21,844,040.85	0.00	0.00	0.00	21,844,040.85	0.00
1246	000000000000003	00000000000000002			Fiscalía General de Justicia	21,844,040.85	0.00	0.00	0.00	21,844,040.85	0.00
1246	000000000000003	00000000000000002	0001		Equipo de Mantenimiento, Seguridad y Servicios Generales	21,844,040.85	0.00	0.00	0.00	21,844,040.85	0.00
1246	000000000000004				Insumos Agropecuarios, Construccion y Costura	13,295,907.70	0.00	0.00	0.00	13,295,907.70	0.00
1246	000000000000004	00000000000000002			Fiscalía General de Justicia	13,295,907.70	0.00	0.00	0.00	13,295,907.70	0.00
1246	000000000000004	00000000000000002	0001		Insumos Agropecuarios, Construccion y Costura	13,295,907.70	0.00	0.00	0.00	13,295,907.70	0.00
1246	000000000000005				Equipo sobre Procesado de Alimentos y Servicios Generales	4,402,871.83	0.00	0.00	0.00	4,402,871.83	0.00
1246	000000000000005	00000000000000002			Fiscalía General de Justicia	4,402,871.83	0.00	0.00	0.00	4,402,871.83	0.00
1246	000000000000005	00000000000000002	0001		Equipo Sobre Procesado de Alimentos y Servicios Generales	4,402,871.83	0.00	0.00	0.00	4,402,871.83	0.00

BALANZA DE COMPROBACIÓN DETALLADA

Fiscalía General de Justicia del Estado de México

DEL 01 DE ENERO DE 2026 AL 31 DE MARZO DE 2026

CTA	SCTA	SSCTA	SSSCTA	SSSSCTA	NOMBRE DE LA CUENTA	SALDO INICIAL		MOVIMIENTOS DEL MES		SALDO FINAL	
						DEBE	HABER	DEBE	HABER	DEBE	HABER
1246	0000000000000006				Herrería General, Eléctrica, Carpintería, Ebastería	9,998,338.86	0.00	0.00	0.00	9,998,338.86	0.00
1246	0000000000000006	00000000000000000002			Fiscalía General de Justicia	9,998,338.86	0.00	0.00	0.00	9,998,338.86	0.00
1246	0000000000000006	00000000000000000002	0001		Herrería General, Eléctrica, Carpintería, Ebastería	9,998,338.86	0.00	0.00	0.00	9,998,338.86	0.00
1246	0000000000000007				Monitoreo Ambiental	582,446.86	0.00	0.00	0.00	582,446.86	0.00
1246	0000000000000007	00000000000000000002			Fiscalía General de Justicia	582,446.86	0.00	0.00	0.00	582,446.86	0.00
1246	0000000000000007	00000000000000000002	0001		Monitoreo Ambiental	582,446.86	0.00	0.00	0.00	582,446.86	0.00
1247					Colecciones, Obras de Arte y Objetos Valiosos	1,051,304.00	0.00	0.00	0.00	1,051,304.00	0.00
1247	0000000000000011				Acervo Cultural	1,051,304.00	0.00	0.00	0.00	1,051,304.00	0.00
1247	0000000000000011	00000000000000000002			Fiscalía General de Justicia	1,051,304.00	0.00	0.00	0.00	1,051,304.00	0.00
1247	0000000000000011	00000000000000000002	0001		Acervo Cultural	1,051,304.00	0.00	0.00	0.00	1,051,304.00	0.00
1248					Activos Biológicos	689,576.48	0.00	0.00	0.00	689,576.48	0.00
1248	0000000000000011				Bienes Semovientes	689,576.48	0.00	0.00	0.00	689,576.48	0.00
1248	0000000000000011	00000000000000000002			Fiscalía General de Justicia	689,576.48	0.00	0.00	0.00	689,576.48	0.00
1248	0000000000000011	00000000000000000002	0001		Bienes Semovientes	689,576.48	0.00	0.00	0.00	689,576.48	0.00
1261					Depreciación Acumulada de Bienes Inmuebles	0.00	137,322,003.67	0.00	0.00	1,257,264.85	0.00
1261	0000000000000011				Depreciación Acumulada de Bienes Inmuebles	0.00	137,322,003.67	0.00	0.00	1,257,264.85	0.00
1261	0000000000000011	00000000000000000001			Depreciación Acumulada de Bienes Inmuebles	0.00	137,322,003.67	0.00	0.00	1,257,264.85	0.00
1261	0000000000000011	00000000000000000001	0001		Edificios no Habitacionales	0.00	137,322,003.67	0.00	0.00	1,257,264.85	0.00
1263					Depreciación Acumulada de Bienes Muebles	0.00	1,278,109,387.30	0.00	0.00	10,542,692.00	0.00
1263	0000000000000011				Depreciación Acumulada de Bienes Muebles	0.00	1,278,109,387.30	0.00	0.00	10,542,692.00	0.00
1263	0000000000000011	00000000000000000001			Depreciación Acumulada de Bienes Muebles	0.00	1,278,109,387.30	0.00	0.00	10,542,692.00	0.00
1263	0000000000000011	00000000000000000001	0001		Mobiliario y Equipo de Oficina	0.00	27,807,279.68	0.00	0.00	665,182.38	0.00
1263	0000000000000011	00000000000000000001	0002		Equipo de Computo y Accesorio	0.00	271,666,717.17	0.00	0.00	2,924,765.62	0.00
1263	0000000000000011	00000000000000000001	0003		Instalaciones y Artículos Deportivos Mixtos	0.00	861,240.64	0.00	0.00	20,758.56	0.00
1263	0000000000000011	00000000000000000001	0004		Equipo Médico, Laboratorio y Científico	0.00	165,287,400.31	0.00	0.00	331,557.32	0.00
1263	0000000000000011	00000000000000000001	0005		Vehículos	0.00	629,870,897.39	0.00	0.00	4,952,361.81	0.00
1263	0000000000000011	00000000000000000001	0006		Armamento, Equipo e Instrumentos para uso	0.00	43,941,217.12	0.00	0.00	634,228.91	0.00
1263	0000000000000011	00000000000000000001	0007		Equipo de Radiotransmisión, Cine y Video	0.00	105,450,724.87	0.00	0.00	805,715.88	0.00
1263	0000000000000011	00000000000000000001	0009		Equipo de Mantenimiento	0.00	10,879,094.38	0.00	0.00	110,363.73	0.00
1263	0000000000000011	00000000000000000001	0010		Insumos Agropecuarios	0.00	13,295,907.70	0.00	0.00	0.00	0.00
1263	0000000000000011	00000000000000000001	0011		Equipo Sobre Procesado	0.00	2,042,268.72	0.00	0.00	25,560.13	0.00
1263	0000000000000011	00000000000000000001	0012		Herrería General, Eléctrica y Carpintería	0.00	6,677,921.97	0.00	0.00	67,966.61	0.00
1263	0000000000000011	00000000000000000001	0013		Monitoreo Ambiental	0.00	265,380.04	0.00	0.00	3,963.33	0.00
1263	0000000000000011	00000000000000000001	0015		Equipo de Instrumentos de Diseño y Señalamientos Exteriores	0.00	63,337.31	0.00	0.00	267.72	0.00
2112					Proveedores por Pagar a Corto Plazo	0.00	11,192,495.23	100,429,426.17	100,212,426.17	0.00	0.00
2112	000000000002101				CUENTAS POR PAGAR	0.00	11,192,495.23	100,429,426.17	100,212,426.17	0.00	0.00
2112	000000000002101	00000000000000000002			PROVEEDORES	0.00	11,192,495.23	100,429,426.17	100,212,426.17	0.00	0.00

BALANZA DE COMPROBACIÓN DETALLADA

Fiscalía General de Justicia del Estado de México

DEL 01 DE ENERO DE 2026 AL 31 DE MARZO DE 2026

CTA	SCTA	SSCTA	SSSCTA	SSSSCTA	NOMBRE DE LA CUENTA	SALDO INICIAL		MOVIMIENTOS DEL MES		SALDO FINAL	
						DEBE	HABER	DEBE	HABER	DEBE	HABER
2112	00000000002101	000000000000000002	0012		COMISION FEDERAL DE ELECTRICIDAD	0.00	0.00	1,418,926.00	1,418,926.00	0.00	0.00
2112	00000000002101	000000000000000002	0014		ESPECIALISTAS EN MEDIOS S A DE C V	0.00	0.00	108,700.00	108,700.00	0.00	0.00
2112	00000000002101	000000000000000002	0015		TOTAL PLAY TELECOMUNICACIONES S A P I DE C V	0.00	0.00	6,907,930.40	6,907,930.40	0.00	0.00
2112	00000000002101	000000000000000002	0154		LAND LORD INMOBILIARE S A DE C V	0.00	0.00	143,586.59	143,586.59	0.00	0.00
2112	00000000002101	000000000000000002	0157		VICTORIA EUGENIA DE LA ROSA PALOMINO	0.00	0.00	49,806.18	49,806.18	0.00	0.00
2112	00000000002101	000000000000000002	0158		ANTONIO DE JESUS NAIME LIBIEN	0.00	0.00	193,980.00	193,980.00	0.00	0.00
2112	00000000002101	000000000000000002	0160		BLANCA YAMEL NAIME LIBIEN	0.00	0.00	129,897.00	129,897.00	0.00	0.00
2112	00000000002101	000000000000000002	0161		IRMA CANO PAREDES	0.00	0.00	146,418.28	146,418.28	0.00	0.00
2112	00000000002101	000000000000000002	0162		LAURA ALICIA FIAÑO ACRA	0.00	0.00	152,640.00	152,640.00	0.00	0.00
2112	00000000002101	000000000000000002	0165		MARIA TERESA DE LA ROSA PALOMINO	0.00	0.00	49,806.18	49,806.18	0.00	0.00
2112	00000000002101	000000000000000002	0167		ALFREDO LOPEZ PARRA	0.00	0.00	145,891.27	145,891.27	0.00	0.00
2112	00000000002101	000000000000000002	0168		ALMA ROSA RIVERO BAEZ	0.00	0.00	162,852.63	162,852.63	0.00	0.00
2112	00000000002101	000000000000000002	0169		JOSE PRECIADO RUIZ	0.00	0.00	405,185.28	405,185.28	0.00	0.00
2112	00000000002101	000000000000000002	0213		MILENIO DIARIO S A DE C V	0.00	0.00	9,744.00	9,744.00	0.00	0.00
2112	00000000002101	000000000000000002	0214		GLORIA DIAZ GONZALEZ VIDAL	0.00	0.00	112,999.66	112,999.66	0.00	0.00
2112	00000000002101	000000000000000002	0217		ASOCIACION DE INDUSTRIALES DEL ESTADO DE MEXICO A C	0.00	217,000.00	217,000.00	0.00	0.00	0.00
2112	00000000002101	000000000000000002	0362		CEDRO CENTRO DE NEGOCIOS S A DE C V	0.00	0.00	8,667,538.88	8,667,538.88	0.00	0.00
2112	00000000002101	000000000000000002	0365		EDGAR EMILIO OLIVARES CRUZ	0.00	0.00	141,039.07	141,039.07	0.00	0.00
2112	00000000002101	000000000000000002	0366		MARCELA LOPEZ ESTRADA	0.00	0.00	11,194.60	11,194.60	0.00	0.00
2112	00000000002101	000000000000000002	0373		SERVICIOS Y PROYECTOS FERHEC S A DE C V	0.00	0.00	270,406.27	270,406.27	0.00	0.00
2112	00000000002101	000000000000000002	0382		MARIA DEL ROSARIO NAVA ROMANIZ	0.00	0.00	6,148.00	6,148.00	0.00	0.00
2112	00000000002101	000000000000000002	0410		VLADIMIR SANCHEZ SOLORZANO	0.00	0.00	27,840.00	27,840.00	0.00	0.00
2112	00000000002101	000000000000000002	0414		EL UNIVERSAL COMPANIA PERIODISTICA NACIONAL S A DE C V	0.00	0.00	37,538.76	37,538.76	0.00	0.00
2112	00000000002101	000000000000000002	0419		MEDICA MARTELL S A S DE C V	0.00	0.00	92,266.40	92,266.40	0.00	0.00
2112	00000000002101	000000000000000002	0460		EFFECTIVALE S DE R L DE C V	0.00	0.00	18,613,440.00	18,613,440.00	0.00	0.00
2112	00000000002101	000000000000000002	0463		CONSORCIO INTEGRAL DEL ALTIPLANO S A DE C V	0.00	0.00	212,474.88	212,474.88	0.00	0.00
2112	00000000002101	000000000000000002	0464		CONSTRUCCIONES ASESORIAS ASESCO S DE R L DE C V	0.00	0.00	579,000.00	579,000.00	0.00	0.00
2112	00000000002101	000000000000000002	0468		AMAZING TRADE DE MEXICO S A DE C V	0.00	0.00	1,846,197.18	1,846,197.18	0.00	0.00
2112	00000000002101	000000000000000002	0474		ARAB SEGURIDAD PRIVADA S A DE C V	0.00	10,975,495.23	0.00	0.00	0.00	10,975,495.23
2112	00000000002101	000000000000000002	0491		GAS IMPERIAL S A DE C V	0.00	0.00	1,996.88	1,996.88	0.00	0.00
2112	00000000002101	000000000000000002	0507		SOLUCIONES TECNOLOGICAS DEL GRIJALVA S A P I DE C V	0.00	0.00	4,101,404.39	4,101,404.39	0.00	0.00
2112	00000000002101	000000000000000002	0527		SEGURIDAD PRIVADA INTEGRAL MACOTELA S A DE C V	0.00	0.00	15,693,514.63	15,693,514.63	0.00	0.00
2112	00000000002101	000000000000000002	0538		INMOBILIARIA VOLCANES DE AMECA S A DE C V	0.00	0.00	383,400.00	383,400.00	0.00	0.00
2112	00000000002101	000000000000000002	0558		MA EUGENIA HERNANDEZ SOLORIO	0.00	0.00	4,199.98	4,199.98	0.00	0.00
2112	00000000002101	000000000000000002	0559		RADIOMOVIL DIPSA S A DE C V	0.00	0.00	226,230.70	226,230.70	0.00	0.00
2112	00000000002101	000000000000000002	0565		OCTAVIO MASIEL RIVERA SALGADO	0.00	0.00	42,978.00	42,978.00	0.00	0.00
2112	00000000002101	000000000000000002	0572		COMERCIALIZADORA DE BIENES PRODUCTOS Y SERVICIOS BIPROSESAC S A S DE C V	0.00	0.00	78,430.00	78,430.00	0.00	0.00

BALANZA DE COMPROBACIÓN DETALLADA

Fiscalía General de Justicia del Estado de México

DEL 01 DE ENERO DE 2026 AL 31 DE MARZO DE 2026

CTA	SCTA	SSCTA	SSSCTA	SSSSCTA	NOMBRE DE LA CUENTA	SALDO INICIAL		MOVIMIENTOS DEL MES		SALDO FINAL	
						DEBE	HABER	DEBE	HABER	DEBE	HABER
2112	000000000002101	0000000000000000002	0574		AEROPUERTO INTERNACIONAL FELIPE ANGELES S.A. DE C.V.	0.00	0.00	797.53	797.53	0.00	0.00
2112	000000000002101	0000000000000000002	0588		HELICOPTERS VALLEY S.A. DE C.V.	0.00	0.00	220,400.00	220,400.00	0.00	0.00
2112	000000000002101	0000000000000000002	0589		SEMO IMPULSORA DE PROYECTOS S.A. DE C.V.	0.00	0.00	3,597,601.96	3,597,601.96	0.00	0.00
2112	000000000002101	0000000000000000002	0591		TODODISTRIBUCIONES CESMAR S.A. DE C.V.	0.00	0.00	420,706.38	420,706.38	0.00	0.00
2112	000000000002101	0000000000000000002	0595		ENLACES COMERCIALES ARL S.A. DE C.V.	0.00	0.00	89,999.99	89,999.99	0.00	0.00
2112	000000000002101	0000000000000000002	0598		RUBEN CAMACHO ZUÑIGA	0.00	0.00	360,607.41	360,607.41	0.00	0.00
2112	000000000002101	0000000000000000002	0605		SEGUROS SURA S.A. DE C.V.	0.00	0.00	34,088,157.61	34,088,157.61	0.00	0.00
2112	000000000002101	0000000000000000002	0611		DISTRIBUIDOR COMPUTACIONAL DECO SA DE CV	0.00	0.00	122,460.36	122,460.36	0.00	0.00
2112	000000000002101	0000000000000000002	0612		SANTIAGO MARIN JOSE ARTURO	0.00	0.00	136,092.84	136,092.84	0.00	0.00
2117					RETENCIONES Y CONTRIBUCIONES POR PAGAR A CORTO PLAZO	0.00	94,979,548.27	174,392,581.67	133,350,103.72	0.00	53,937,070.32
2117	000000000002102				ACREEDORES DIVERSOS	0.00	94,979,548.27	174,392,581.67	133,350,103.72	0.00	53,937,070.32
2117	000000000002102	0000000000000000001			FISCALIA GENERAL DE JUSTICIA	0.00	94,979,548.27	174,392,581.67	133,350,103.72	0.00	53,937,070.32
2117	000000000002102	0000000000000000001	0001		IMPUESTOS	0.00	41,506,412.99	48,978,698.00	56,299,375.09	0.00	48,827,090.08
2117	000000000002102	0000000000000000001	0001	002	10% SOBRE HONORARIOS	0.00	-0.55	0.00	0.00	0.00	-0.55
2117	000000000002102	0000000000000000001	0001	004	10% SOBRE ARRENDAMIENTO	0.00	4.03	0.00	133,922.59	0.00	133,926.62
2117	000000000002102	0000000000000000001	0001	005	3% ISERTP	0.00	0.00	7,472,288.00	7,472,288.00	0.00	0.00
2117	000000000002102	0000000000000000001	0001	006	1.25% RESICO	0.00	522.81	523.00	3,481.78	0.00	3,481.59
2117	000000000002102	0000000000000000001	0001	007	IMPUESTOS SOBRE SUELDOS Y SALARIOS	0.00	41,505,886.70	41,505,887.00	48,689,682.72	0.00	48,689,682.42
2117	000000000002102	0000000000000000001	0002		RETENCIONES Y CONTRIBUCIONES	0.00	53,473,135.28	125,413,883.67	77,050,728.63	0.00	5,109,980.24
2117	000000000002102	0000000000000000001	0002	001	PENSIONES ALIMENTICIAS	0.00	1,203,394.91	4,686,474.83	4,704,854.00	0.00	1,221,774.08
2117	000000000002102	0000000000000000001	0002	002	APORTACIONES ISSEMVM	0.00	32,868,092.45	80,016,520.88	47,149,941.16	0.00	1,512.73
2117	000000000002102	0000000000000000001	0002	003	CUOTAS ISSEMVM	0.00	15,334,460.39	37,322,337.43	21,988,627.20	0.00	750.16
2117	000000000002102	0000000000000000001	0002	004	CUOTA VOLUNTARIA DEL SISTEMA DE CAPITALIZACION I	0.00	5,400.00	16,200.00	10,800.00	0.00	0.00
2117	000000000002102	0000000000000000001	0002	005	5476 SEGURO INBURSA S.A.	0.00	157,128.00	78,654.00	155,981.00	0.00	234,455.00
2117	000000000002102	0000000000000000001	0002	007	5650 CREDIFOM S.A.P.I. DE C.V. SOFOM EN R	0.00	83,569.27	74,236.01	18,666.52	0.00	27,999.78
2117	000000000002102	0000000000000000001	0002	008	5519 ROYAL & SUNALLIANCE SEG V	0.00	17,380.07	0.00	0.00	0.00	17,380.07
2117	000000000002102	0000000000000000001	0002	010	5522 CHUBB SEGUROS MEXICO S.A.	0.00	20,476.62	6,825.54	13,651.08	0.00	27,302.16
2117	000000000002102	0000000000000000001	0002	011	5525 CERTIFICADOS INTEGRALES FUNCIONALES S.A. DE C.V.	0.00	3,978.00	0.00	0.00	0.00	3,978.00
2117	000000000002102	0000000000000000001	0002	012	5418 SEGURO DE VIDA VOLUNT GPO NA	0.00	162,548.55	0.00	107,665.70	0.00	270,214.25
2117	000000000002102	0000000000000000001	0002	013	5431 ESTANCIA MARGARITA MAZA DE JUAREZ	0.00	11,164.55	32,118.90	21,412.60	0.00	458.25
2117	000000000002102	0000000000000000001	0002	014	5498 ESTANCIA ROSA MARIA SANCHEZ MENDOZA	0.00	12,609.65	37,828.95	25,219.30	0.00	0.00
2117	000000000002102	0000000000000000001	0002	015	5455 SEGURO DE VIDA METLIFE	0.00	578,815.91	0.00	381,977.94	0.00	960,793.85
2117	000000000002102	0000000000000000001	0002	017	CRREDITO AL CONSUMO	0.00	601,055.92	1,773,683.63	1,172,627.71	0.00	0.00
2117	000000000002102	0000000000000000001	0002	018	HIPOTECARIOS BANCO	0.00	7,468.63	22,405.89	14,937.26	0.00	0.00
2117	000000000002102	0000000000000000001	0002	020	ACTUALIZACIONES	0.00	-0.29	0.00	0.00	0.00	-0.29
2117	000000000002102	0000000000000000001	0002	022	5415 LINEA BLANCA SUTEYM	0.00	16,924.81	16,924.81	7,933.24	0.00	7,933.24

BALANZA DE COMPROBACIÓN DETALLADA

Fiscalía General de Justicia del Estado de México

DEL 01 DE ENERO DE 2026 AL 31 DE MARZO DE 2026

CTA	SCTA	SSCTA	SSSCTA	SSSSCTA	NOMBRE DE LA CUENTA	SALDO INICIAL		MOVIMIENTOS DEL MES		SALDO FINAL	
						DEBE	HABER	DEBE	HABER	DEBE	HABER
2117	00000000002102	00000000000000000001	0002	023	5423 ELECTRODOMESTICOS SUTEYM	0.00	18,825.00	18,825.00	7,530.00	0.00	7,530.00
2117	00000000002102	00000000000000000001	0002	024	5446 FONDO RESISTENCIA SUTEYM	0.00	4,106.00	4,106.00	1,618.00	0.00	1,618.00
2117	00000000002102	00000000000000000001	0002	027	5461 CUOTA SUTEYM	0.00	124,775.28	124,775.28	49,239.20	0.00	49,239.20
2117	00000000002102	00000000000000000001	0002	028	5463 CUOTA MUTUALIDAD SUTEYM	0.00	124,775.28	124,775.28	49,239.20	0.00	49,239.20
2117	00000000002102	00000000000000000001	0002	029	5552 CONSUPAGO S A DE C V	0.00	745,332.42	661,599.66	162,617.48	0.00	246,350.24
2117	00000000002102	00000000000000000001	0002	031	5557 MAPFRE MEXICO S A (ANTES TEPEYAC)	0.00	132,456.20	0.00	86,850.80	0.00	219,307.00
2117	00000000002102	00000000000000000001	0002	033	5577 SEGUROS ARGOS S A DE C V	0.00	186,180.00	0.00	185,730.00	0.00	371,910.00
2117	00000000002102	00000000000000000001	0002	034	5581 KONDINERO	0.00	22,249.95	0.00	0.00	0.00	22,249.95
2117	00000000002102	00000000000000000001	0002	035	5584 ASOCIACION NECLOGICA MEXICANA S A DE C V (ANEMEX)	0.00	12,850.00	0.00	3,209.00	0.00	16,059.00
2117	00000000002102	00000000000000000001	0002	036	5589 SEG I V GASTOS FUN AXA SEG S A	0.00	3,168.00	0.00	0.00	0.00	3,168.00
2117	00000000002102	00000000000000000001	0002	039	5610 SKANDIA SEGUROS	0.00	87,301.00	0.00	15,222.00	0.00	102,523.00
2117	00000000002102	00000000000000000001	0002	042	5620 BANCO MULTIVA S A	0.00	291,655.04	72,179.03	136,907.26	0.00	356,383.27
2117	00000000002102	00000000000000000001	0002	043	5621 SEGUROS HIR	0.00	960.00	900.00	120.00	0.00	180.00
2117	00000000002102	00000000000000000001	0002	044	5625 ARCO SERVICIO FINANCIERO	0.00	71,991.38	34,984.30	67,814.64	0.00	104,821.72
2117	00000000002102	00000000000000000001	0002	045	5633 SEGUROS ATLAS	0.00	5,520.00	2,760.00	5,220.00	0.00	7,980.00
2117	00000000002102	00000000000000000001	0002	047	5641 OPERADORA BROXEL S A DE C V SOFOM E N R	0.00	46,070.51	23,768.58	44,603.86	0.00	66,905.79
2117	00000000002102	00000000000000000001	0002	048	5649 SOLUCIONES INTEGRALES TBY S A DE C V SOFOM	0.00	311,002.13	163,811.62	263,567.21	0.00	410,757.72
2117	00000000002102	00000000000000000001	0002	049	5655 RAPIDO CAPITAL S A DE C V SOFOM E N R	0.00	184,753.59	92,747.76	183,678.33	0.00	275,684.16
2117	00000000002102	00000000000000000001	0002	050	SEGURO GNP VIDA MAS	0.00	11,964.99	0.00	11,557.72	0.00	23,522.71
2117	00000000002102	00000000000000000001	0002	052	5801 ADELANTO DE NOMINA	0.00	2,731.07	4,440.29	1,709.22	0.00	0.00
2119					Otras Cuentas por Pagar a Corto Plazo	0.00	872,868,780.63	291,622,235.62	358,392,949.23	0.00	939,639,494.24
2119	00000000002101				Otras Cuentas por pagar a Corto Plazo	0.00	0.00	1,190,325.14	1,190,325.14	0.00	0.00
2119	00000000002101	00000000000000000001			Fiscalía General de Justicia	0.00	0.00	1,190,325.14	1,190,325.14	0.00	0.00
2119	00000000002101	00000000000000000001	0004		Gastos Varios	0.00	0.00	1,190,325.14	1,190,325.14	0.00	0.00
2119	00000000002101	00000000000000000001	0004	010	Leticia Campos Trejo	0.00	0.00	7,402.30	7,402.30	0.00	0.00
2119	00000000002101	00000000000000000001	0004	062	Mauricio Crispin Hernandez Butron	0.00	0.00	24,080.01	24,080.01	0.00	0.00
2119	00000000002101	00000000000000000001	0004	150	Gerardo Jimenez Gonzalez	0.00	0.00	1,051,655.69	1,051,655.69	0.00	0.00
2119	00000000002101	00000000000000000001	0004	162	Oscar Calixto Sanchez	0.00	0.00	24,062.11	24,062.11	0.00	0.00
2119	00000000002101	00000000000000000001	0004	183	Ruiz Velasquez Jose Cipriano	0.00	0.00	77,652.19	77,652.19	0.00	0.00
2119	00000000002101	00000000000000000001	0004	185	ESTRADA REYES EDER	0.00	0.00	5,472.84	5,472.84	0.00	0.00
2119	00000000002102				Acreedores Diversos	0.00	872,868,780.63	290,431,910.48	357,202,624.09	0.00	939,639,494.24
2119	00000000002102	00000000000000000001			Fiscalía General de Justicia	0.00	851,780,485.74	290,431,910.48	357,163,124.09	0.00	918,511,699.35
2119	00000000002102	00000000000000000001	0001		GEM	0.00	838,912,334.91	78,107,234.33	144,543,365.18	0.00	905,348,465.76
2119	00000000002102	00000000000000000001	0001	004	gratificaciones	0.00	281,445,519.99	425,706.00	2,504,435.50	0.00	283,524,249.49
2119	00000000002102	00000000000000000001	0001	005	Servicios Personales	0.00	1,005,842.42	70,437,136.00	71,070,207.02	0.00	1,638,913.44
2119	00000000002102	00000000000000000001	0001	006	investigaciones	0.00	17,771,066.83	3,054,830.00	0.00	0.00	14,716,236.83
2119	00000000002102	00000000000000000001	0001	007	Programa de Regimen de Estimulos y Reconcompensas	0.00	66,173,060.28	1,451,079.66	7,693,637.39	0.00	72,415,618.01

BALANZA DE COMPROBACIÓN DETALLADA

Fiscalía General de Justicia del Estado de México

DEL 01 DE ENERO DE 2026 AL 31 DE MARZO DE 2026

CTA	SCTA	SSCTA	SSSCTA	SSSSCTA	NOMBRE DE LA CUENTA	SALDO INICIAL		MOVIMIENTOS DEL MES		SALDO FINAL	
						DEBE	HABER	DEBE	HABER	DEBE	HABER
2119	000000000002102	00000000000000000001	0001	009	Fondo para el Desarrollo de Actos y Técnicas de Investigación Relacionados con Personas que Aporten Información Útil en la Investigación de los Delitos	0.00	39,576,369.42	2,286,290.90	3,475,811.65	0.00	40,765,890.17
2119	000000000002102	00000000000000000001	0001	010	FOREMEX	0.00	232,630,763.70	0.00	1,908,910.93	0.00	234,539,674.63
2119	000000000002102	00000000000000000001	0001	016	Victimas de Trata de Personas	0.00	73,713,511.43	78,668.38	23,059,395.02	0.00	96,694,238.07
2119	000000000002102	00000000000000000001	0001	018	Pensiones Alimenticias	0.00	1,111,899.62	62,130.46	62,130.46	0.00	1,111,899.62
2119	000000000002102	00000000000000000001	0001	019	Secretaría de la Defensa Nacional	0.00	558,024.20	15,004.00	114,103.68	0.00	657,123.88
2119	000000000002102	00000000000000000001	0001	020	Decomisos Sanciones Multas y Otros	0.00	57,594.10	0.00	0.00	0.00	57,594.10
2119	000000000002102	00000000000000000001	0001	021	Unidad de Análisis y Contexto Víctimas de Femicidios y UAC Desaparición Forzada	0.00	35,547,754.29	13,169.83	11,495,335.87	0.00	47,029,920.33
2119	000000000002102	00000000000000000001	0001	022	Alerta de Violencia de Género contra las Mujeres por Desaparición de niñas adolescentes y mujeres	0.00	50,476,952.24	283,219.10	339,445.35	0.00	50,533,178.49
2119	000000000002102	00000000000000000001	0001	023	Alerta de Violencia de Género Mujeres	0.00	38,843,976.39	0.00	22,819,952.31	0.00	61,663,928.70
2119	000000000002102	00000000000000000001	0002		Nomina	0.00	12,868,150.83	212,324,676.15	212,619,758.91	0.00	13,163,233.59
2119	000000000002102	00000000000000000001	0002	001	Prueba Piloto Dispersion de Nomina	0.00	28.47	0.00	0.00	0.00	28.47
2119	000000000002102	00000000000000000001	0002	002	Nomina	0.00	12,868,122.36	212,324,676.15	212,619,758.91	0.00	13,163,205.12
2119	000000000002102	00000000000000000002			Acreedores Diversos	0.00	21,088,294.89	0.00	39,500.00	0.00	21,127,794.89
2119	000000000002102	00000000000000000002	0001		Devoluciones	0.00	21,088,294.89	0.00	39,500.00	0.00	21,127,794.89
2119	000000000002102	00000000000000000002	0001	001	Fondo para la Administración y Destino de los Bienes Asegurados, Embargados, Decomisados o de Extinción de Dominio	0.00	4,265,642.00	0.00	0.00	0.00	4,265,642.00
2119	000000000002102	00000000000000000002	0001	002	Depositos Indebidos	0.00	250.00	0.00	0.00	0.00	250.00
2119	000000000002102	00000000000000000002	0001	003	Bienes Asegurados	0.00	12,607,147.00	0.00	39,500.00	0.00	12,646,647.00
2119	000000000002102	00000000000000000002	0001	004	Fondo para la Administración y Destino de los Bienes Asegurados, Embargados, Decomisados o de Extinción de Dominio (Dólares)	0.00	4,215,255.89	0.00	0.00	0.00	4,215,255.89
3111					Aportaciones	0.00	1,484,331,695.65	0.00	0.00	0.00	1,484,331,695.65
3111	000000000000001				Aportaciones	0.00	1,484,331,695.65	0.00	0.00	0.00	1,484,331,695.65
3111	000000000000001	00000000000000000001			Aportaciones	0.00	1,484,331,695.65	0.00	0.00	0.00	1,484,331,695.65
3111	000000000000001	00000000000000000001	0001		Bienes Muebles e Inmuebles	0.00	1,484,331,695.65	0.00	0.00	0.00	1,484,331,695.65
3221					Resultados de Ejercicios Anteriores	0.00	470,174,329.24	0.00	0.00	0.00	470,174,329.24
3221	000000000000001				Resultados de Ejercicios Anteriores	0.00	470,174,329.24	0.00	0.00	0.00	470,174,329.24
4223					Subsidio y Subvenciones	0.00	1,081,335,711.33	0.00	727,164,498.29	0.00	1,808,500,209.62
4223	000000000000001				Subsidios y Subvenciones	0.00	1,081,335,711.33	0.00	727,164,498.29	0.00	1,808,500,209.62
4223	000000000000001	00000000000000000001			Subsidio Estatal	0.00	1,081,335,711.33	0.00	700,019,575.29	0.00	1,781,355,286.62
4223	000000000000001	00000000000000000001	0001		Subsidio Estatal	0.00	1,080,389,125.50	0.00	699,594,786.50	0.00	1,779,983,912.00
4223	000000000000001	00000000000000000001	0002		Ingresos Propios	0.00	946,585.83	0.00	424,788.79	0.00	1,371,374.62
4223	000000000000001	00000000000000000003			FASP	0.00	0.00	0.00	27,144,923.00	0.00	27,144,923.00
4223	000000000000001	00000000000000000003	0001		FASP RECURSO FEDERAL	0.00	0.00	0.00	27,144,923.00	0.00	27,144,923.00
4311					Intereses Ganados de Valores, Créditos, Bonos y Otros	0.00	7,707,613.55	1,224.06	3,882,814.82	0.00	11,589,204.31
4311	000000000000001				Otras Inversiones	0.00	7,707,613.55	1,224.06	3,882,814.82	0.00	11,589,204.31
4311	000000000000001	00000000000000000001			Utilidades y Rendimientos	0.00	8,348.75	1,224.06	3,368.54	0.00	10,493.23
4311	000000000000001	00000000000000000001	0007		Cta. No. 00110478814	0.00	3,244.12	0.00	298.49	0.00	3,542.61

BALANZA DE COMPROBACIÓN DETALLADA

Fiscalía General de Justicia del Estado de México

DEL 01 DE ENERO DE 2026 AL 31 DE MARZO DE 2026

CTA	SCTA	SSCTA	SSSCTA	SSSSCTA	NOMBRE DE LA CUENTA	SALDO INICIAL		MOVIMIENTOS DEL MES		SALDO FINAL	
						DEBE	HABER	DEBE	HABER	DEBE	HABER
4311	0000000000000001	00000000000000000001	0014		Cta. No. 0111031848 (Adquisiciones)	0.00	1.64	0.00	0.00	0.00	1.64
4311	0000000000000001	00000000000000000001	0017		Cta. No. 0111135554 (Fondo de Recaudación de Ingresos)	0.00	28.31	0.00	2.38	0.00	30.69
4311	0000000000000001	00000000000000000001	0023		Cta. No. 0111737740 (FOREMEX 2018) BANCOMER	0.00	79.18	0.00	32.92	0.00	112.10
4311	0000000000000001	00000000000000000001	0024		Cta. No. 0110576484 (FONDO DE INVESTIGACIONES) BANCOMER	0.00	6.02	0.00	3.20	0.00	9.22
4311	0000000000000001	00000000000000000001	0026		Cta. No. 0112398214 (Estímulos y Recompensas)	0.00	81.78	0.00	3.38	0.00	85.16
4311	0000000000000001	00000000000000000001	0027		Cta. No. 0112773937 (VÍCTIMAS DE TRATA DE PERSONAS)	0.00	31.30	0.00	3.96	0.00	35.26
4311	0000000000000001	00000000000000000001	0043		Cta. No. 0115210496 (Procuración)	0.00	11.96	0.00	5.44	0.00	17.40
4311	0000000000000001	00000000000000000001	0044		Cta. No. 0116143644 (Graficaciones 2021)	0.00	12.78	0.00	5.77	0.00	18.55
4311	0000000000000001	00000000000000000001	0050		Cta. No. 0117918712 (Sanciones, decomisos, multas y otros)	0.00	1.00	0.00	0.45	0.00	1.45
4311	0000000000000001	00000000000000000001	0057		Cta. No. 0118259941 (Unidades de Análisis y Contexto)	0.00	0.02	0.00	0.01	0.00	0.03
4311	0000000000000001	00000000000000000001	0058		Cta. No. 0118259984 (Alerta de Violencia de Género Contra las Mujeres en el Estado de México)	0.00	0.06	0.00	0.01	0.00	0.07
4311	0000000000000001	00000000000000000001	0059		Cta. No. 0118259992 (Alerta de Violencia de Género Contra las Mujeres por Desaparición, de Niñas, Adolescentes y Mujeres)	0.00	0.06	0.00	0.01	0.00	0.07
4311	0000000000000001	00000000000000000001	0068		Cta. No. 0116265852 (Nomina)	0.00	140.52	0.00	68.22	0.00	208.74
4311	0000000000000001	00000000000000000001	0069		Cta. No. 0119799990 (Servicios Personales 2023)	0.00	145.16	0.00	65.55	0.00	210.71
4311	0000000000000001	00000000000000000001	0081		Cta. No. 0122302640 (Servicios Personales 2024)	0.00	458.28	0.00	206.30	0.00	664.58
4311	0000000000000001	00000000000000000001	0089		Cta. No. 0124412427 (Servicios Personales 2025)	0.00	1,112.99	0.00	681.35	0.00	1,794.34
4311	0000000000000001	00000000000000000001	0090		Cta. No. 0124412524 (Gastos de Operación 2025)	0.00	1,159.55	0.00	1,003.32	0.00	2,162.87
4311	0000000000000001	00000000000000000001	0091		Cta. No. 0124423828 (FOFISP 2025 Recurso Federal)	0.00	5.60	5.60	0.00	0.00	0.00
4311	0000000000000001	00000000000000000001	0092		Cta. No. 0124423682 (FASP 2025 Recurso Estatal)	0.00	2.25	3.89	1.64	0.00	0.00
4311	0000000000000001	00000000000000000001	0093		Cta. No. 0124423739 (FASP 2025 Recurso Federal)	0.00	719.20	1,214.57	495.37	0.00	0.00
4311	0000000000000001	00000000000000000001	0094		Cta. No. 0124412346 (Fondo Revolvente 2025)	0.00	57.60	0.00	0.09	0.00	57.69
4311	0000000000000001	00000000000000000001	0095		Cta. No. 0126294316 (Servicios Personales 2026)	0.00	245.83	0.00	463.99	0.00	709.82
4311	0000000000000001	00000000000000000001	0096		Cta. No. 0126294219 (Fondo Revolvente 2026)	0.00	1.86	0.00	26.68	0.00	28.54
4311	0000000000000001	00000000000000000001	0097		Cta. No. 0126294251 (Gastos de Operación 2026)	0.00	801.68	0.00	0.01	0.00	801.69
4311	0000000000000001	00000000000000000002			Rendimientos de Fondo de Inversión	0.00	7,699,264.80	0.00	3,879,446.28	0.00	11,578,711.08
4311	0000000000000001	00000000000000000002	0117		Cta. No. 2048048800 (Fondo de Recaudación de Ingresos)	0.00	170,384.74	0.00	92,339.88	0.00	262,724.62
4311	0000000000000001	00000000000000000002	0161		Cta. No. 2055246148 (Fondo para la Administración y Destino de los Bienes Asegurados, Embargados, Abandonados, Decomisados o de Extinción de Dominio)	0.00	61,027.74	0.00	30,393.28	0.00	91,421.02
4311	0000000000000001	00000000000000000002	0166		Cta. No. 2058965889 (Bienes Asegurados)	0.00	153,161.34	0.00	76,417.74	0.00	229,579.08
4311	0000000000000001	00000000000000000002	0182		Cta. No. 2062994658 Fondo de Investigaciones	0.00	330,843.73	0.00	141,100.33	0.00	471,944.06
4311	0000000000000001	00000000000000000002	0189		Cta. No. 2067199465 (Servicios Personales 2025)	0.00	3,482,352.87	0.00	0.00	0.00	3,482,352.87
4311	0000000000000001	00000000000000000002	0198		Cta. No. 2067949496 (Gastos de Operación 2026)	0.00	3,121,480.98	0.00	2,476,135.02	0.00	5,597,616.00
4311	0000000000000001	00000000000000000002	0199		Cta. No. 2067949490 (Servicios Personales 2026)	0.00	380,013.40	0.00	1,058,297.18	0.00	1,438,310.58
4311	0000000000000001	00000000000000000002	0200		Cta. No. 2067996550 (FASP 2026 Recurso Federal)	0.00	0.00	0.00	4,762.85	0.00	4,762.85
4399					Otros Ingresos y Beneficios Varios	0.00	3,070,133.02	0.00	70,556.40	0.00	3,140,689.42
4399	0000000000000001				Otros Ingresos y Beneficios Varios	0.00	3,070,133.02	0.00	70,556.40	0.00	3,140,689.42
4399	0000000000000001	00000000000000000001			Otros Ingresos y Beneficios Varios	0.00	3,070,133.02	0.00	70,556.40	0.00	3,140,689.42
4399	0000000000000001	00000000000000000001	0001		Otros	0.00	3,064,021.02	0.00	61,690.40	0.00	3,125,711.42
4399	0000000000000001	00000000000000000001	0002		Venta de Bases	0.00	6,112.00	0.00	8,866.00	0.00	14,978.00

BALANZA DE COMPROBACIÓN DETALLADA

Fiscalía General de Justicia del Estado de México						DEL 01 DE ENERO DE 2026 AL 31 DE MARZO DE 2026					
CTA	SCTA	SSCTA	SSSCTA	SSSSCTA	NOMBRE DE LA CUENTA	SALDO INICIAL		MOVIMIENTOS DEL MES		SALDO FINAL	
						DEBE	HABER	DEBE	HABER	DEBE	HABER
8272	4100000000000000	01020202040015010114	4611		Transferencias a fideicomisos del Poder Ejecutivo	0.00	0.00	22,500,000.00	0.00	22,500,000.00	0.00
8274					Presupuesto de Egresos Pagado de Intereses, comisiones y otros g	23,536,273.96	0.00	217,000.00	0.00	23,753,273.96	0.00
8274	4100000000000000				Fiscalía General de Justicia	23,536,273.96	0.00	217,000.00	0.00	23,753,273.96	0.00
8274	4100000000000000	04040101010011040102			Pasivos derivados de erogaciones devengadas y pendientes de ejercicios anteriores	23,536,273.96	0.00	217,000.00	0.00	23,753,273.96	0.00
8274	4100000000000000	04040101010011040102	9911		Por el ejercicio inmediato anterior	23,536,273.96	0.00	217,000.00	0.00	23,753,273.96	0.00
8276					Presupuesto de Egresos Pagado de Bienes Muebles	0.00	0.00	115,339.99	0.00	115,339.99	0.00
8276	4100000000000000				Fiscalía General de Justicia	0.00	0.00	115,339.99	0.00	115,339.99	0.00
8276	4100000000000000	01020201010015010114			Atención de denuncias	0.00	0.00	115,339.99	0.00	115,339.99	0.00
8276	4100000000000000	01020201010015010114	5111		Muebles y enseres	0.00	0.00	27,840.00	0.00	27,840.00	0.00
8276	4100000000000000	01020201010015010114	5191		Otros bienes muebles	0.00	0.00	87,499.99	0.00	87,499.99	0.00
Totales						16,605,844,854.56	16,605,844,854.56	7,830,599,709.81	7,830,599,709.81	17,772,250,868.59	17,772,250,868.59

ELABORÓ
ANALISTA EN SISTEMAS ADMINISTRATIVOS


LIC. SAMUEL ALEJANDRO BRITO CORONA

ELABORÓ
DEPARTAMENTO DE CONTROL
PRESUPUESTAL


LIC. HUMBERTO CÓRDOBA MÉNDEZ

REVISÓ
DIRECTORA DE RECURSOS FINANCIEROS Y
CONTROL PRESUPUESTAL


LIC. LETICIA CAMPOS TREJO

AUTORIZÓ
DIRECTOR GENERAL DE ADMINISTRACIÓN


LIC. OSCAR CALIXTO SÁNCHEZ